



Port de Palamós, Irene Català guanyadora del 2n concurs de fotografia de PGC/19

ANUARI ESTADÍSTIC

2019

Ports de la Generalitat

Barcelona, febrer de 2020

Índex

1. Situació financera

Balanç comparatiu 2019-2018	4
Compte de pèrdues i guanys 2019-2018	5
Import net xifra de negoci per ports 2019	6
Import net xifra de negoci de Ports de la Generalitat 2019	7

2. Característiques tècniques dels ports

Molls: classificació per calats	9
Magatzems, dipòsits i fàbriques de gel	9
Edificis oficials	10
Instal·lacions: escars	10
Equipaments	11
Grues	11

3. Sector Comercial

Vaixells mercants	13
Vaixells de subministrament	13
Mercaderies descarregades	14
Mercaderies carregades	15
Mercaderies descarregades i carregades	16
Moviment de mercaderies per ports	17
Evolució nombre tones en els últims 5 exercicis	18

4. Sector Pesquer

Embarcacions de pesca	20
Pesca per tipus de captures	21
Evolució valor venda a llotja	22
Evolució de captures	23

5. Sector Nàutic

Amarradors per ports i tipus de gestió	25
Oferta d'amarradors per eslores	25

6. Sector Turístic

Passatgers per tipologia de tràfic	27
------------------------------------	----

7. Actuacions en infraestructures portuàries

Actuacions als ports durant l'exercici 2019	30
---	----

8. Port i ciutat

Activitats ciutadanes	32
-----------------------	----


9. Activitats autoritzades a particulars

Autoritzades abans de l'any 2019	34
Autoritzades durant l'any 2019	40

Situació financera

Situació financera

- Balanç comparatiu 2019- 2018
- Compte de pèrdues i guanys 2019- 2018
- Import net xifra de negoci per ports 2019
- Import net xifra de negoci de Ports de la Generalitat 2019



1



CORONA DE TRES PARTS

Aquest nus, segur i robust, pot usar-se com a nus decoratiu per penjar-hi objectes, ja sigui a bord o a terra.

És un nus força difícil de desfer, sobretot quan ha estat sotmès a tensió.



ON

Balanç 2019

	2018	2019		2018	2019
ACTIU			PATRIMONI NET I PASSIU		
A) Actiu no corrent	160.595.580,45	161.259.777,30	A) Patrimoni net	181.624.782,60	185.326.697,59
I. Immobilitzacions intangibles	205.723,54	274.139,33	A-1) Fons propis	153.632.332,86	157.764.006,18
Aplicacions informàtiques	34.699,69	24.755,62	Patrimoni	64.356.127,08	64.356.127,08
Aplicacions informàtiques en curs	171.023,85	249.383,71	Aportacions fons patrimonial	27.832.079,07	27.832.079,07
			Romanents exercicis anteriors	56.034.195,40	61.434.889,43
			Resultat exercici	5.409.931,31	4.140.910,60
II. Immobilitzacions materials	160.185.549,61	160.280.972,75	A-2) Subvencions, donacions i llegats	27.992.449,74	27.562.691,41
Terrenys i construccions	16.461.452,86	15.901.274,38			
Instal·lacions tècniques, maquinària i utilatge	2.201.548,63	2.207.917,27			
Altres instal·lacions i mobiliari	93.944,70	103.935,52			
Infraestructures portuàries	119.423.172,71	118.321.344,20			
Immobilitzat material en curs	1.629.223,77	3.812.407,74			
Reversió d'arsenes esportives	20.376.206,94	19.934.093,64			
			B) Passiu no corrent	1.068.731,63	1.099.339,08
IV. Inversions en empreses del grup	30.216,69	30.167,19	I. Provisions a llarg termini	480.029,30	565.146,15
Inversions financeres permanents en capital	30.216,69	30.167,19	Provisió per a impostos	480.029,30	565.146,15
VII. Deutors de tràfic a llarg termini	174.090,61	674.498,03	V. Meritaments a llarg termini	588.702,33	534.192,93
Deutors tràfic a llarg termini	174.090,61	674.498,03			
B) Actiu corrent	23.411.015,17	26.598.564,44	C) Passiu corrent	1.313.081,39	1.432.305,07
II. Deutors comercials i altres comptes a cobrar	3.336.468,55	3.553.336,04	II. Deutes a curt termini	0,00	0,00
Operacions portuàries any en curs	3.188.604,77	3.074.332,13	Deutes amb entitats de crèdit		
Administracions públiques deutores per IVA	147.863,78	479.003,91			
V. Ajustaments per periodificació			IV. Creditors comercials i comptes a pagar	1.239.800,11	1.365.800,57
			Creditors de funcionament	456.494,00	475.095,54
			Creditors d'inversió	526.597,71	645.956,81
			Altres creditors	44.692,45	44.692,45
			Administracions públiques	133.596,10	120.491,77
			Remuneracions pendents pagament	62.599,73	63.659,10
			Fiances a curt termini	15.820,12	15.904,90
VI. Efectiu i altres actius líquids equivalents	20.074.546,62	23.045.228,40	V. Ajustaments per periodificació	73.281,28	66.504,50
TOTAL GENERAL (A+B)	184.006.595,62	187.858.341,74	TOTAL GENERAL (A+B+C+E)	184.006.595,62	187.858.341,74

Compte de pèrdues i guanys

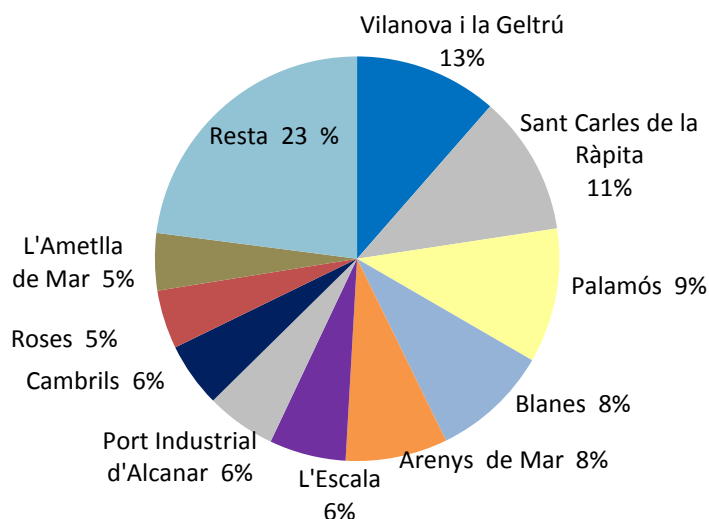
2018

2019

Import net de la xifra de negocis	14.802.977,65	15.093.811,99
Entrada i estada de vaixells	643.312,82	540.763,13
Atracades	307.920,01	320.293,44
Embarcades, desembarcades i transbordaments	948.598,79	915.299,78
Pesca fresca	1.646.832,91	1.651.378,53
Activitats comercials de cultius marins	148.996,48	161.404,78
Embarcacions esportives	2.111.940,32	2.109.344,87
Aparcament de vehicles	29.275,74	27.732,81
Concessions	7.017.694,99	7.601.822,76
Ocupacions de superfície amb mercaderies i béns mobles	623.039,11	529.950,88
Estada de vaixells en zona de varada	54.779,13	44.635,35
Utilització de bàscula i maquinària	18.457,71	27.108,20
Seguretat portuària	34.210,20	38.009,77
Subministraments	1.182.109,35	1.076.289,09
Activitats econòmiques	35.810,09	49.778,60
Altres ingressos d'explotació	326.795,50	282.514,75
Altres ingressos	311.821,20	268.668,55
Ingressos servei al personal	9.412,80	9.412,80
Ingressos formació personal	5.561,50	1.233,40
Subvencions explotació		3.200,00
Despeses de personal	-2.904.453,99	-2.989.384,24
Sous, salaris i assimilats	2.114.808,41	2.237.634,21
Càrregues socials	789.645,58	751.750,03
Altres despeses d'explotació	-2.946.910,43	-3.872.913,55
Serveis exteriors	-3.638.773,32	-3.800.847,53
Lloguers	56.880,91	56.365,64
Conservació i neteja	1.353.709,83	1.594.567,67
Transports		220,00
Primes d'assegurances	82.934,32	82.923,78
Treballs externs	618.957,35	592.777,87
Publicitat, fires i congressos	149.817,07	175.292,25
Subministraments	1.341.061,96	1.264.618,84
Altres despeses	35.411,88	34.081,48
Tributs	-101.741,09	-143.314,60
Variació provisions deutors	929.352,92	71.248,58
Subvencions	-135.748,94	
Amortització immobilitzat	-4.329.136,99	-4.472.185,35
Imputació subvencions d'immobilitzat no financer	527.642,72	629.992,46
Deteriorament i altres resultats de l'immobilitzat	-800,09	-496.446,40
Altres resultats	-17.458,71	-1.559,08
RESULTAT EXPLOTACIÓ	5.458.655,66	4.173.830,58
Ingressos financers		
Despeses financeres	13.141,31	
RESULTAT FINANCER	-13.141,13	
RESULTAT ABANS IMPOSTOS	5.445.514,35	4.173.830,58
Impost de societats	-35.583,04	-32.919,98
RESULTAT EXERCICI D'OPERACIONS CONTINUADES	5.409.931,31	4.140.910,60

Import net xifra de negoci per ports 2019

Ports	Import	%	Acumulat
Sant Carles de la Ràpita	1.722.220,23	11,41	11,41
Palamós	1.686.991,48	11,18	22,59
Vilanova i la Geltrú	1.626.120,68	10,77	33,36
Arenys de Mar	1.418.601,04	9,40	42,76
Blanes	1.229.711,40	8,15	50,91
L'Escala	924.989,97	6,13	57,03
Cambrils	884.253,40	5,86	62,89
Roses	778.438,76	5,16	68,05
Sant Feliu de Guíxols	707.597,94	4,69	72,74
L'Ametlla de Mar	689.152,22	4,57	77,30
Port Industrial Alcanar	605.773,21	4,01	81,32
El Port de la Selva	579.453,99	3,84	85,16
L'Estartit	548.680,89	3,64	88,79
Llançà	366.292,94	2,43	91,22
L'Ampolla	290.640,47	1,93	93,14
ZMT (Girona)	202.426,69	1,34	94,48
ZMT (Barcelona)	201.185,55	1,33	95,82
ZMT (Tarragona)	183.544,40	1,22	97,03
Les Cases d'Alcanar	125.941,52	0,83	97,87
Mataró	94.601,51	0,63	98,49
El Garraf	91.893,38	0,61	99,10
Sant Jaume d'Enveja	83.276,69	0,55	99,66
Torredembarra	7.399,78	0,05	99,70
Varis	44.623,85	0,30	100,00
Total (IVA Exclòs)	15.093.811,99	100,00	



Import net xifra de negoci de Ports de la Generalitat		2019
	Concepte	Import
TA1	Entrada i estada de vaixells	540.763,13
TA2	Atracada	320.293,44
TA3M	Càrrega, descàrrega, transbord i trànsit de mercaderies	754.009,88
TA3P	Embarcades, desembarcades i trànsit de passatgers	161.289,90
TA4	Pesca fresca	1.812.783,31
TA5	Embarcacions esportives	2.109.344,87
TA6	Estacionament vehicles	27.732,81
Taxes per aprofitament del domini públic portuari		5.726.217,34
TP1	Bàscula	7.572,48
TP2	Seguretat portuària	38.009,77
Taxes per prestació de serveis		45.582,25
TO1	Ocupació privativa domini públic	7.601.822,76
TO2	Emmagatzematge de mercaderies	19.944,73
TO3	Ocupació amb béns mobles	510.006,15
TO4	Estada zona varador	44.635,35
Taxes per la utilització del domini públic portuari		8.176.408,99
E1	Utilització de maquinària i utilitatge portuari	19.535,72
E3	Subministraments	1.076.289,09
E6	Serveis per activitats diverses	49.778,60
Serveis específics		1.145.603,41
Total		15.093.811,99

Característiques tècniques

Característiques tècniques dels ports

- Molls: classificació per calats
- Magatzems, dipòsits i fàbriques de gel
- Edificis oficials
- Instal·lacions: escars
- Equipaments
- Grues

1



2



3



2



AS DE GUIA O AIX

L'as de guia és un dels nusos més coneguts i usats pels navegants.

És fàcil de fer, fort i estable, i el seu principal avantatge és que no es deslliga ni s'afluixa.

També és fàcil i ràpid de desfer, fins i tot quan el cap està sota tensió.



Molls: Classificació per calats

Ports	Calat en metres						Total
	> 12	12-10	10-8	8-6	6-4	< 4	
Llançà						2.180	2.180
El Port de la Selva			147		30	1.531	1.708
Roses				58	1.119	1.463	2.640
L'Escala						4.442	4.442
L'Estartit						3.226	3.226
Palamós	386	31		1.119	591	1.040	3.167
Sant Feliu de Guíxols				524	206	838	1.568
Blanes	523	51	140	171	124	754	1.763
Arenys de Mar					683	1.631	2.314
Mataró						1.796	1.796
El Masnou						2.679	2.679
El Garraf						956	956
Vilanova i la Geltrú				435	790	2.050	3.275
Torredembarra						657	657
Cambrils						2.068	2.068
L'Ametlla de Mar					246	1.605	1.851
L'Ampolla						1.371	1.371
Embarcador de Tortosa						20	20
Embarcador d' Amposta						90	90
Embarcador de Sant Jaume d'Enveja						65	65
Embarcador de Deltebre						158	158
Deltebre						284	284
Sant Carles de la Ràpita					2.134	1.924	4.058
Les Cases d'Alcanar						662	662
Totals	909	82	287	2.307	5.923	33.490	42.998

Magatzems, dipòsits i fàbriques de gel

Ports	Capacitat	Capacitat de	M = Magatzem general
	d'emmagatzematge (m ³)	producció	D = Dipòsit de gel
		Tones / Dia	F = Fàbrica de gel
Llançà	100	30	F
El Port de la Selva	450		D
El Port de la Selva	171		D
Roses	876		D
L'Escala	500		M
L'Escala	281		D
Palamós	21.600		M
Palamós	3.913		M
Palamós	722		D
Palamós	100	18	F
Sant Feliu de Guíxols	1.656		M
Sant Feliu de Guíxols	160		D
Blanes	692		D
Arenys de Mar	1.855	14	F
Arenys de Mar	100		D
Arenys de Mar	100		D
Mataró	4		F
Mataró	30		M
Vilanova i la Geltrú	50	25	F
Torredembarra	20	3	F
Cambrils	100	31	F
L'Ametlla de Mar	325	64	F
L'Ampolla	20	3	F
Sant Carles de la Ràpita	170	64	F
Les Cases d'Alcanar	16	3	F
Totals	34.011	255	

Edificis oficials

Ports	Titular	Usuari	Ús	Superfície (m ²)
Llançà	Ports Generalitat	Ports Generalitat	S-H	353
El Port de la Selva	Ports Generalitat	Ports Generalitat	S-H	276
Roses	Ports Generalitat	Ports Generalitat	S	167
Roses	Ports Generalitat	Marina	S	113
L'Escala	Ports Generalitat	Ports Generalitat	S-H	190
L'Estartit	Ports Generalitat	Ports Generalitat	S	128
Palamós	Hisenda	Duanes	S	778
Palamós	Ports Generalitat	Mossos d'Esquadra	S	96
Palamós	MOPTMA	Capitania Marítima	S	782
Palamós	Ports Generalitat	Duanes	V	43
Palamós	Ports Generalitat	Ports Generalitat	S	318
Palamós	Ports Generalitat	Ports Generalitat	E	255
Sant Feliu de Guíxols	Ports Generalitat	Ports Generalitat	S	236
Sant Feliu de Guíxols	Ports Generalitat	Ports Generalitat	S	138
Blanes	Ports Generalitat	Ports Generalitat	S	424
Arenys de Mar	M. Treball	Institut S. Marina	S	712
Arenys de Mar	Ports Generalitat	Ports Generalitat	A-S-M	106
Arenys de Mar	Ports Generalitat	Capitania Marítima	S	45
El Garraf	Ports Generalitat	Ports Generalitat	M	22
Vilanova i la Geltrú	Ports Generalitat	Ports Generalitat	E	278
Vilanova i la Geltrú	Ports Generalitat	Ports Generalitat	S	300
Vilanova i la Geltrú	Ports Generalitat	Ports Generalitat	V	18
L'Ametlla de Mar	Ports Generalitat	Ports Generalitat	S-M	137
L'Ametlla de Mar	Ports Generalitat	Ports Generalitat	S-M	95
L'Ampolla	Ports Generalitat	Ports Generalitat	S	21
Cambrils	Ports Generalitat	Ports Generalitat	S-M	131
Amposta	Ports Generalitat	Ports Generalitat	M	173
Deltebre	Ports Generalitat	Ports Generalitat	S	20
Sant Carles de la Ràpita	Ports Generalitat	Ports Generalitat	S-M-A	300
Sant Carles de la Ràpita	Capitania Marítima	Capitania Marítima	S-M	288
Sant Carles de la Ràpita	M. Treball	Institut S. Marina	S-M	800
Sant Carles de la Ràpita	Ports Generalitat	Ports Generalitat	M	59

H=Habitatge A=Arxiu V=Vigilància S=Serveis M=Magatzem E=Estació marítima

Instal·lacions: Escars

Ports	Longitud	Amplada	Calat	Max. tones
	Rampa/Cubeta en metres	Rampa/Cubeta en metres	Extr/Cubeta en metres	
Roses	32	13	7	300
L'Escala	22	7	3	60
Sant Feliu de Guíxols	112	2	3	35
Arenys de Mar	15	6	2	50
Arenys de Mar	25	8	4	200
Mataró	30	8	4	100
El Garraf	17	5	3	20
Vilanova i la Geltrú	25	7	4	100
Vilanova i la Geltrú	14	3	4	30
Cambrils	25	8	4	150
L' Ametlla de Mar	25	8	4	110
L' Ampolla	15	5	3,5	25
Deltebre	15	5,5	3	32
Sant Carles de la Ràpita	137	3,7	4	120
Sant Carles de la Ràpita	150	6,2	4	200
Sant Carles de la Ràpita	25	8	4	100
Sant Carles de la Ràpita	25	8	3,5	75

Equipaments

Ports	Casetes per a la indústria		Assecadors
	Llotja (m ²)	de la pesca (m ²)	de xarxes (m ²)
Llançà	911	-	-
El Port de la Selva	316	407	1.640
Roses	2.070	522	16.740
L'Escala	1.362	285	325
L'Estartit	-	-	-
Palamós	1.755	1.694	2.470
Sant Feliu de Guíxols	856	453	3.553
Blanes	1.282	801	2.843
Arenys de Mar	508	790	5.000
Arenys de Mar	1.455	-	-
Mataró	550	-	2.700
El Masnou	-	197	100
Badalona	412	-	-
Vilanova i la Geltrú	1.979	1.105	3.400
Torredembarra	398	209	500
Cambrils	1.325	927	1.300
L'Ametlla de Mar	1.183	103	500
L'Ampolla	974	372	1.050
Deltebre	-	420	-
Sant Carles de la Ràpita	2.807	1.245	1.200
Les Cases d'Alcanar	365	149	300
Total	20.508	9.679	43.621

Grues

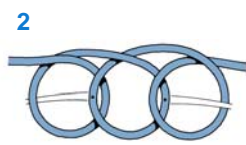
Ports	Núm.	Tipus	Marca	Energia	Força	Altura	Altura sobre	Rendiment	Any
					Tones	Metres	BMVE (M)	Tones/Hora	Construcció
Palamós	1	F	Intema	Elec. 380v	10	5	7		1987
Blanes	1	F	Intema	Elec. 380v	10	6	8		1990
Roses	1	F	Intema	Elec. 380v	10	5	6		1995
Vilanova i la Geltrú	1	F	Intema	Elec.380v	10	9	10		1990
Cambrils	1	F	Intema	Elec. 380v	10	9	10,5		1992
L' Ametlla de Mar	1	F	Intema	Elec. 380v	5	9	10,5		1989
L' Ampolla	1	F	Intema	Elec. 220v	10	9	10,2		1987
Sant Carles de la Ràpita	1	F		Manual	5	5	6		1963
Sant Carles de la Ràpita	1	F	Intema	Elec. 220v	10	9	10,5		1984
Sant Carles de la Ràpita	1	PM	M.Dematic	Diesel	20	19	12		1999
Les Cases d'Alcanar	1	F	Intema	Elec. 220v	10	9	10,5		1990

F=Fixa PM=Pòrtic mòbil s/carrils

Sector comercial

Sector comercial

- Vaixells mercants
- Vaixells de subministrament
- Mercaderies descarregades
- Mercaderies carregades
- Mercaderies descarregades i carregades
- Moviment de mercaderies per ports
- Evolució del nombre de tones en els últims 5 exercicis



3



MARGARIDA

La margarida és el nus mariner per excel·lència. És fàcil de fer i es manté perfectament sotmès a qualsevol esforç. La margarida pot usar-se per escurçar qualsevol longitud de corda sense tallar-la.

En nàutica aquest nus s'utilitza per remolcar bots o per maniobres, però té moltes altres aplicacions.



Vaixells mercants									
Unió Europea									
Nacional									
Resta UE									
Internacional									
Total									
Ports	Nre.	GT	Nre.	GT	Nre.	GT	Nre.	GT	
Gestió directa									
Palamós	-	-	23	209.544	16	262.562	39	472.106	
Vilanova i la Geltrú	-	-	11	53.917	14	25.198	25	79.115	
Sant Carles de la Ràpita	-	-	2	4.892	4	13.806	6	18.698	
Total	0	0	36	268.353	34	301.566	70	569.919	
Industrials									
Alcanar	4	24.686	184	589.705	7	96.737	195	711.128	
Total	4	24.686	184	589.705	7	96.737	195	711.128	
Total general	4	24.686	220	858.058	41	398.303	265	1.281.047	

Vaixells de subministrament									
Unió Europea									
Nacional									
Resta UE									
Internacional									
Total									
Ports	Nre.	GT	Nre.	GT	Nre.	GT	Nre.	GT	
Sant Carles de la Ràpita	3	600	5	2.495	49	26.852	57	29.947	
Total	3	600	5	2.495	49	26.852	57	29.947	

Mercaderies descarregades

Classificació per mercaderies

Ports	Sòlids a dojo		Sòlids a dojo sense IE (t)	Mercaderia general (t)	Total (t)
	Fluids (t)	per IE (t)			
Gestió directa					
Palamós	-	-	38.295	75.767	114.062
Vilanova i la Geltrú	-	-	1.075	21.985	23.060
Sant Carles de la Ràpita (*)	-	-	-	1.635	1.635
Total	0	0	39.370	99.387	138.757
Industrials					
Alcanar	-	57.435	-	-	57.435
Total	0	57.435	0	0	57.435
Total general	0	57.435	39.370	99.387	196.192

* Fluids: productes petrolífers IE(Instal·lacions especials)

Classificació per classes de navegació

Ports	Unió Europea		Internacional (t)	Total (t)
	Nacional	Rest a UE		
Gestió directa				
Palamós	-	3.548	110.514	114.062
Vilanova i la Geltrú	2.591	5.950	14.519	23.060
Sant Carles de la Ràpita	-	-	1.635	1.635
Total	2.591	9.498	126.668	138.757
Industrials				
Alcanar	57.435	-	-	57.435
Total	57.435	0	0	57.435
Total general	60.026	9.498	126.668	196.192

Mercaderies carregades

Classificació per mercaderies

Ports	Sòlids a dojo		Sòlids a dojo sense IE (t)	Mercaderia general (t)	Total (t)
	Fluids (t)	per IE (t)			
Gestió directa					
Palamós	-	-	13.356	15.401	28.757
Vilanova i la Geltrú	-	-	-	26.317	26.317
Sant Carles de la Ràpita(*)	2.508	-	-	5.097	7.605
Total	2.508	0	13.356	46.815	62.679
Industrials					
Alcanar	-	802.086	-	-	802.086
Total	0	802.086	0	0	802.086
Total general	2.508	802.086	13.356	46.815	864.765

* Fluids: Productes petrolífers IE(Instal·lacions especials)

Classificació per classes de navegació

Ports	Unió Europea		Internacional (t)	Total (t)
	Nacional	Resta UE		
Gestió directa				
Palamós	-	28.757	-	28.757
Vilanova i la Geltrú	-	21.448	4.869	26.317
Sant Carles de la Ràpita	-	497	7.108	7.605
Total	0	50.702	11.977	62.679
Industrials				
Alcanar	476.809	237.277	88.000	802.086
Total	476.809	237.277	88.000	802.086
Total general	476.809	287.979	99.977	864.765

Mercaderies descarregades i carregades

Classificació per mercaderies

Ports	Fluids (t)	Sòlids a dojo		Mercaderia general (t)	Total (t)
		per IE (t)	sense IE (t)		
Gestió directa					
Palamós	-	-	51.651	91.168	142.819
Vilanova i la Geltrú	-	-	1.075	48.302	49.377
Sant Carles de la Ràpita (*)	2.508	-	-	6.732	9.240
Total	2.508	0	52.726	146.202	201.436

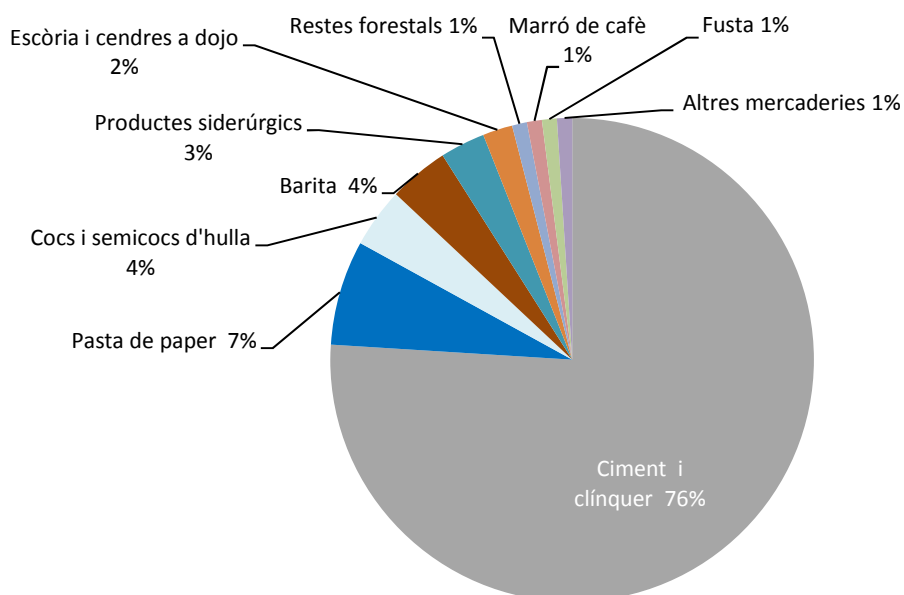
Industrials

Alcanar	-	859.521	-	-	859.521
Total	0	859.521	0	0	859.521
Total general	2.508	859.521	52.726	146.202	1.060.957

* Fluids: productes petrolífers IE(Instal·lacions especials)

Classificació per classes de navegació

Ports	Unió Europea		Internacional (t)	Total (t)
	Nacional	Resta UE		
Gestió directa				
Palamós	-	32.305	110.514	142.819
Vilanova i la Geltrú	2.591	27.398	19.388	49.377
Sant Carles de la Ràpita	-	497	8.743	9.240
Total	2.591	60.200	138.645	201.436
Industrials				
Alcanar	534.244	237.277	88.000	859.521
Total	534.244	237.277	88.000	859.521
Total general	536.835	297.477	226.645	1.060.957



Moviment de mercaderies per ports

Mercaderies	Unió Europea		Internacional	Total	
	Nacional	Resta UE		Tones	(%)
Palamós					
Restes forestals	-	15.401	-	15.401	
Marró de cafè	-	13.356	-	13.356	
Total mercaderies carregades	0	28.757	0	28.757	20,14
Barita	-	-	38.295	38.295	
Pasta de paper	-	1.000	72.215	73.215	
Tubs i perfils de ferro	-	2.548	-	2.548	
Mercaderia general	-	-	4	4	
Total mercaderies descarregades	0	3.548	110.514	114.062	79,86
Total port	0	32.305	110.514	142.819	
Vilanova i la Geltrú					
Ciment	-	9.980	-	9.980	
Productes siderúrgics	-	11.468	4.869	16.337	
Total mercaderies carregades	0	21.448	4.869	26.317	53,30
Fusta	2.591	5.950	-	8.541	
Productes siderúrgics	-	-	14.519	14.519	
Total mercaderies descarregades	2.591	5.950	14.519	23.060	46,70
Total port	2.591	27.398	19.388	49.377	
Sant Carles de la Ràpita					
Gasoil	-	-	2.508	2.508	
Material de sondeig	-	-	1.591	1.591	
Tubs i accessoris de plàstic	-	497	2.932	3.429	
Contenidors	-	-	77	77	
Total mercaderies carregades	0	497	7.108	7.605	82,31
Contenidors	-	-	1.635	1.635	
Total mercaderies descarregades	0	0	1.635	1.635	17,69
Total port	0	497	8.743	9.240	
Alcanar					
Ciment i clínquer (amb I.E.)	476.809	237.277	88.000	802.086	
Total mercaderies carregades	476.809	237.277	88.000	802.086	93,32
Escòria i cendres a dojo (amb IE)	17.988	-	-	17.988	
Cocs i semicocs d'hulla	39.447	-	-	39.447	
Total mercaderies descarregades	57.435	0	0	57.435	6,68
Total port	534.244	237.277	88.000	859.521	
Total general	536.835	297.477	226.645	1.060.957	

Evolució nombre de tones en els últims 5 exercicis

Ports	2015	2016	2017	2018	2019
Palamós					
Nombre	44	47	47	48	39
GT	504.956	643.682	445.870	630.334	472.106
Tones	140.883	146.431	137.464	186.159	142.819
Vilanova i la Geltrú					
Nombre	65	49	60	41	25
GT	252.571	184.645	223.018	134.589	79.115
Tones	301.196	185.006	226.801	108.569	49.377
Sant Carles de la Ràpita					
Nombre	12	15	3	4	6
GT	53.227	26.295	10.969	6.513	18.698
Tones	9.705	4.041	3.854	1.235	3.429
Sant Carles de la Ràpita Subministrament					
Nombre	136	62	40	37	57
GT	77.834	45.907	21.637	19.180	29.947
Tones	10.171	6.784	5.929	6.656	5.811
Alcanar					
Nombre	78	73	64	62	195
GT	917.365	791.278	777.267	643.162	711.128
Tones	1.149.425	986.197	929.333	800.735	859.521
Total anys					
Nombre	335	246	214	192	322
GT	1.805.953	1.691.807	1.478.761	1.433.778	1.310.994
Tones	1.611.380	1.328.459	1.303.381	1.103.354	1.060.957

Sector pesquer

Sector pesquer

- Embarcacions de pesca
- Pesca per tipus de captures
- Evolució valor venda a llotja
- Evolució de captures

1



2



3



4



4



FRARE

Aquest nus s'utilitza quan es llença un cap a la sorra o a una altra embarcació.

Aquest nus es realitza a l'extrem del cap fi per afegir pes i facilitar-ne el llançament.



Embarcacions de pesca

Ports	Arrossegament	Arts menors	Encerclament	Palangre de fons	Palangre de superfície	Tonyina encerclament	Auxiliar	Amb base al port
Llançà	7	7	-	2	-	-	1	17
El Port de la Selva	4	8	-	2	-	-	1	15
Roses	21	21	3	3	-	-	7	55
L'Escala	-	11	5	1	-	-	3	20
L'Estartit	-	12	-	1	-	-	-	13
Palamós	23	17	4	5	1	-	8	58
Sant Feliu de Guíxols	-	11	3	1	1	-	2	18
Blanes	15	20	7	2	3	-	-	47
Arenys de Mar	13	28	7	1	1	-	-	50
Mataró	-	7	-	-	-	-	-	7
El Masnou	-	7	-	-	-	-	-	7
Vilanova i la Geltrú	21	24	6	5	2	-	2	60
Torredembarra	1	4	-	-	-	-	1	6
Cambrils	13	7	4	-	-	-	-	24
L'Ametlla de Mar	21	19	2	1	2	4	13	62
L'Ampolla	2	10	-	1	-	-	3	16
Deltebre	-	15	-	-	-	-	1	16
Sant Carles de la Ràpita	41	48	-	-	-	-	2	91
Les Cases d'Alcanar	3	7	-	1	-	-	5	16
Total	185	283	41	26	10	4	49	598

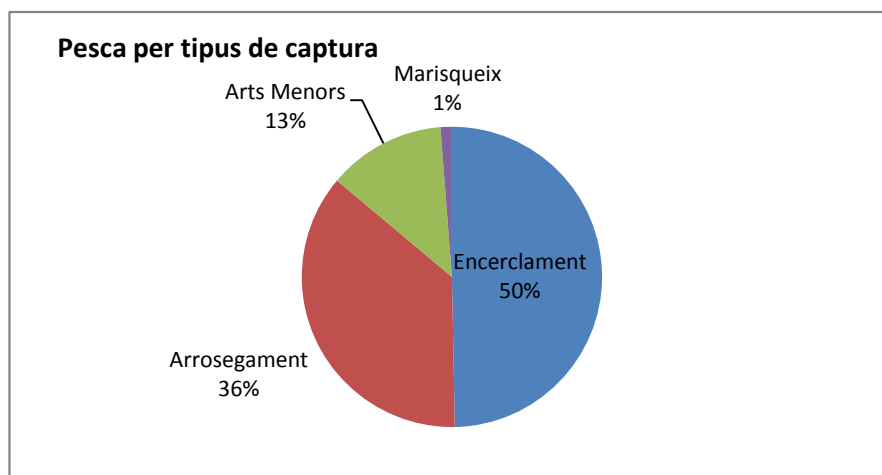
Font: Direcció General de Pesca i Afers Marítims

Pesca per tipus de captures 2019

Ports	Encerclament kg	Arrosegament kg	Arts Menors kg	Marisqueix kg	C.Marins	Pes Total kg	Valor Venda €
Llançà	21.962	384.685	36.302	4.913	-	447.862	2.921.408,18
El Port de la Selva	102.360	93.630	17.404	495	-	213.889	1.444.457,10
Roses	305.653	955.222	74.885	2.773	-	1.338.533	7.248.055,18
L'Escala	1.335.599	-	3.124	-	-	1.338.723	1.941.453,81
Palamós	973.047	496.264	155.327	24.580	-	1.649.218	9.479.430,88
Sant Feliu de Guíxols	660.281	-	105.159	24.376	-	789.816	2.085.540,91
Blanes	1.672.674	317.117	263.636	-	-	2.253.427	9.745.004,89
Arenys de Mar	1.155.409	305.463	237.268	-	-	1.698.140	6.901.241,93
El Masnou	-	-	3.676	-	-	3.676	58.267,80
Vilanova i la Geltrú	2.519.037	530.727	282.161	30.221	-	3.362.146	10.900.377,58
Torredembarra	-	7.268	21.619	465	-	29.352	275.466,43
Cambrils	367.199	642.759	83.950	-	-	1.093.908	4.088.867,34
L' Ametlla de Mar	-	944.956	183.985	2.977	-	1.131.918	6.289.284,52
L' Ampolla	-	89.398	112.874	7.322	-	209.594	1.103.933,42
Deltebre	-	-	77.528	-	-	77.528	571.403,96
Sant Carles de la Ràpita	-	1.781.231	601.522	123.446	-	2.506.199	13.187.275,22
Les Cases d'Alcanar	-	138.897	71.048	-	-	209.945	1.119.059,42
Total vendes nau	9.113.221	6.687.617	2.331.468	221.568	0	18.353.874	79.360.528,57
Llançà ***	-	15.919	83.499	-	-	99.418	662.840,73
Roses ***	-	-	27.699	-	-	27.699	214.616,88
Blanes	123.397	-	8.829	-	-	132.226	212.960,00
Arenys de Mar	73.736	-	55.878	-	-	129.614	578.717,17
Vilanova i la Geltrú	39.008	95	-	-	-	39.103	41.403,08
Torredembarra	18.654	-	-	-	-	18.654	93.268,00
L'Ametlla de Mar	1.076.032	-	-	-	-	1.076.032	5.380.158,41
Sant Carles de la Ràpita	-	2.354	50.305	177	-	52.836	207.486,29
Total vendes fora subhasta	1.330.827	18.368	226.210	177	0	1.575.582	7.391.450,56
Roses	-	-	-	-	93.535	93.535	738.410,33
L'Ametlla de Mar	-	-	-	-	1.076.032	1.076.032	5.380.158,41
Les Cases d'Alcanar	-	-	-	-	143.501	143.501	143.501,00
Total producció industrial	0	0	0	0	1.313.068	1.313.068	6.262.069,74
Total vendes	10.444.048	6.705.985	2.557.678	221.745	1.313.068	21.242.524	93.014.048,87

*** Via terrestre

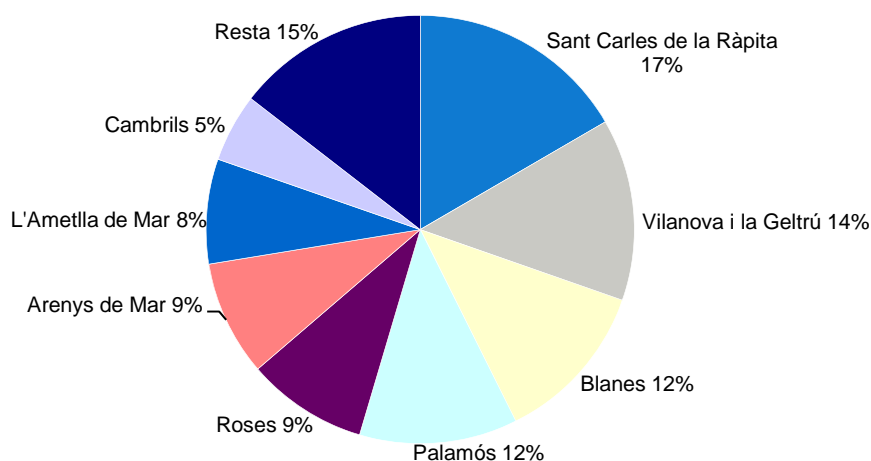
Pesca per tipus de captura



Evolució valor de venda a llotja des de 2015

Ports	2015	2016	2017	2018	2019
Llançà	3.726.681,12	3.824.354,95	4.068.401,47	3.481.838,76	2.921.408,18
Llançà **	-	-	-	-	-
Llançà ***	141.846,76	361.806,38	501.884,53	1.029.196,80	662.840,73
El Port de la Selva	2.278.286,95	2.081.927,26	1.981.902,43	1.929.080,48	1.444.457,10
Roses	7.920.168,67	9.084.723,14	8.049.744,10	6.997.905,24	7.248.055,18
Roses *	-	41.651,72	-	-	-
Roses **	1.564.948,06	801.672,12	711.910,45	939.262,41	738.410,33
Roses ***	-	-	78.283,92	210.148,21	214.616,88
L'Escala	2.256.380,11	2.094.481,61	1.900.726,48	1.631.422,03	1.941.453,81
L'Escala *	-	-	-	-	-
L'Estartit	-	64.034,15	22.035,18	-	-
L'Estartit *	-	-	-	-	-
Palamós	8.503.872,38	8.856.693,00	8.977.867,96	9.711.036,42	9.479.430,88
Sant Feliu de Guíxols	2.204.513,17	2.348.926,26	1.702.377,91	1.585.307,41	2.085.540,91
Blanes	10.301.120,93	10.457.580,78	9.250.562,31	8.582.769,84	9.745.004,89
Blanes *	-	-	76.443,52	185.367,35	212.960,00
Arenys de Mar	7.146.512,73	7.658.363,66	6.694.881,28	6.547.819,19	6.901.241,93
Arenys de Mar *	-	-	248.298,03	342.629,77	578.717,17
Arenys de Mar **	12.609,95	-	-	-	-
El Masnou	84.710,16	93.797,08	81.519,33	81.037,53	58.267,80
Vilanova i la Geltrú	10.099.767,52	10.229.325,69	10.614.801,05	10.570.321,00	10.900.377,58
Vilanova i la Geltrú *	-	2.593,35	478.712,91	90.685,34	41.403,08
Vilanova i la Geltrú **	-	-	-	-	-
Torredembarra	298.956,08	246.863,87	224.737,46	147.680,81	275.466,43
Torredembarra *	-	-	18.608,00	39.546,50	93.268,00
Cambrils	4.013.377,82	4.225.566,25	4.022.043,55	4.804.461,02	4.088.867,34
L'Ametlla de Mar	5.996.180,32	6.532.856,77	6.391.311,93	6.306.700,24	6.289.284,52
L'Ametlla de Mar *	4.709.729,70	2.807.197,50	3.739.924,50	4.670.735,49	5.380.158,41
L'Ametlla de Mar**	2.184.478,76	5.438.509,47	5.914.265,95	5.576.530,80	5.380.158,41
L'Ampolla	1.034.338,25	1.034.096,15	963.090,31	1.160.850,57	1.103.933,42
Deltebre	366.122,87	467.904,05	485.223,93	757.509,49	571.403,96
Sant Carles de la Ràpita	13.359.670,13	13.649.950,68	13.244.272,01	13.997.707,36	13.187.275,22
Sant Carles de la Ràpita *	29.100,75	79.379,09	92.477,35	228.444,80	207.486,29
Sant Carles de la Ràpita **	17.900,00	-	-	-	-
Sant Carles de la Ràpita ***	48.935,00	74.630,40	-	-	-
Les Cases d'Alcanar	1.033.167,34	1.047.111,04	999.948,63	1.072.265,69	1.119.059,42
Les Cases d'Alcanar **	-	433.739,00	185.018,00	189.850,00	143.501,00
Total Euros	89.333.375,53	94.039.735,42	91.721.274,48	92.868.110,55	93.014.048,87

* Fora subhasta ** Producció industrial *** Via terrestre

Venda en llotja 2019


Evolució de les captures des de 2015 (Kilograms)

Ports	2015	2016	2017	2018	2019
Llançà	521.681	543.237	743.033	511.693	447.862
Llançà ***	31.496	86.613	105.276	172.554	99.418
El Port de la Selva	178.446	129.539	104.910	132.491	213.889
Roses	1.580.718	1.548.304	1.373.930	1.252.303	1.338.533
Roses ***	-	4.500	7.292	22.473	27.699
Roses **	244.969	87.776	88.546	99.079	93.535
L'Escala	1.805.029	1.698.104	1.772.890	1.356.055	1.338.723
L'Estartit	-	2.689	975	-	-
Palamós	1.505.227	1.534.167	1.668.463	2.134.509	1.649.218
Sant Feliu de Guíxols	1.123.470	1.089.306	689.102	841.857	789.816
Blanes	2.729.638	3.107.129	2.541.239	2.684.243	2.253.427
Blanes *	-	-	47.279	155.447	132.226
Arenys de Mar	1.995.712	2.871.767	2.175.164	1.841.149	1.698.140
Arenys de Mar *	4.640	-	83.741	113.016	129.614
El Masnou	3.746	5.401	4.780	4.600	3.676
Vilanova i la Geltrú	3.115.568	3.689.307	3.369.418	3.606.309	3.362.146
Vilanova i la Geltrú *	-	305	64.349	26.601	39.103
Vilanova i la Geltrú **	-	-	-	-	-
Torredembarra	40.515	28.369	30.156	15.510	29.352
Torredembarra *	-	-	2.959	7.909	18.654
Cambrils	1.210.895	1.309.995	1.188.760	1.294.747	1.093.908
L'Ametlla de Mar	1.190.532	1.436.903	1.280.263	1.178.909	1.131.918
L'Ametlla de Mar*	941.945	597.135	747.985	933.836	1.076.032
L'Ametlla de Mar **	526.042	1.215.800	1.290.104	1.168.904	1.076.032
L'Ampolla	189.785	186.484	153.294	178.963	209.594
Deltebre	46.707	33.550	65.543	100.625	77.528
Sant Carles de la Ràpita	2.706.667	2.800.317	2.401.481	2.527.175	2.506.199
Sant Carles de la Ràpita *	5.369	17.950	22.144	57.918	52.836
Sant Carles de la Ràpita **	35.800	-	-	-	-
Sant Carles de la Ràpita ***	61.518	93.453	-	-	-
Les Cases d'Alcanar	229.360	225.157	194.144	196.149	209.945
Les Cases d'Alcanar **	-	433.739	185.018	189.850	143.501
Total kilograms	22.025.475	24.776.996	22.402.238	22.804.874	21.242.524

* Fora subhasta ** Producció industrial *** Via terrestre

Sector nàutic

Sector nàutic

- Amarradors per ports i tipus de gestió
- Oferta d'amarradors per eslores

1




2



3



5



HUNTER

El nus Hunter està format per dos mitjos nusos.

És estable, és més fort que la volta d'escota.

També té l'avantatge que és molt fàcil de desfer.



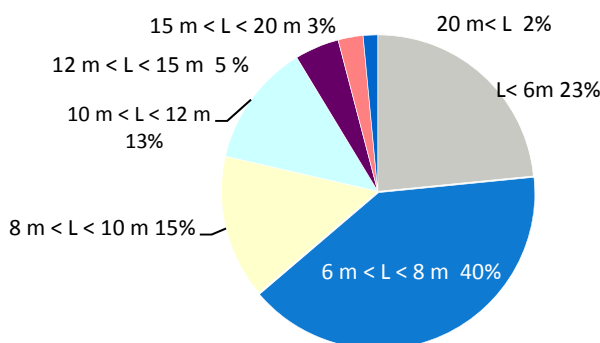
Amarradors per ports i tipus de gestió

Ports	Gestió directa	Gestió indirecta		Total
		fixos	temporals	
Llançà	6	544	-	550
El Port de la Selva	552	306	12	870
Roses	35	526	-	561
L'Escala	346	943	-	1.289
L'Estartit	11	907	-	918
Palamós	15	733	60	808
Sant Feliu de Guíxols	38	809	-	847
Blanes	250	467	-	717
Arenys de Mar	13	598	-	611
Mataró	-	18	-	18
El Manou	-	4	-	4
El Garraf	-	532	-	532
Vilanova i la Geltrú	-	1.089	-	1.089
Cambrils	76	397	44	517
L'Ametlla de Mar	86	258	-	344
L'Ampolla	80	432	-	512
Deltebre	9	150	-	159
Sant Carles de la Ràpita	324	1.157	344	1.825
Les Cases d'Alcanar	40	141	-	181
Total	1.881	10.011	460	12.352

Oferta d'amarradors per eslores

Port	L < 6m	6 m < L < 8 m	8 m < L < 10 m	10 m < L < 12 m	12 m < L < 15 m	15 m < L < 20 m	20 m < L	Total
Llançà	157	257	91	36	4	5	-	550
El Port de la Selva	372	450	32	16	-	-	-	870
Roses	46	228	69	90	41	54	33	561
L'Escala	233	523	327	174	20	12	-	1.289
L'Estartit	202	353	153	140	45	18	7	918
Palamós	369	244	75	60	21	24	15	808
Sant Feliu de Guíxols	291	316	109	89	11	19	12	847
Blanes	309	264	51	48	33	7	5	717
Arenys de Mar	110	237	49	136	40	39	-	611
Mataró	-	-	-	-	-	-	18	18
El Masnou	-	-	-	-	-	-	4	4
El Garraf	59	203	101	115	43	10	1	532
Vilanova i la Geltrú	87	505	228	164	28	15	62	1.089
Cambrils	50	126	109	138	68	23	3	517
L'Ametlla de Mar	243	70	22	2	3	3	1	344
L'Ampolla	216	175	64	39	18	-	-	512
Deltebre	9	91	49	10	-	-	-	159
Sant Carles de la Ràpita	39	880	291	307	194	89	25	1.825
Les Cases d'Alcanar	103	57	14	7	-	-	-	181
Totals	2.895	4.979	1.834	1.571	569	318	186	12.352

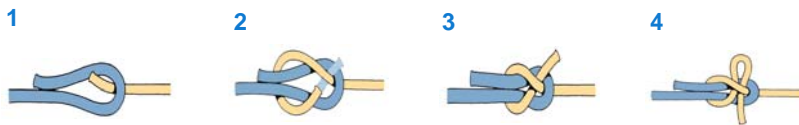
Oferta d'amarradors per eslores (m.l.)



Sector turístic

Sector turístic

- Passatgers per tipologia de tràfic



6



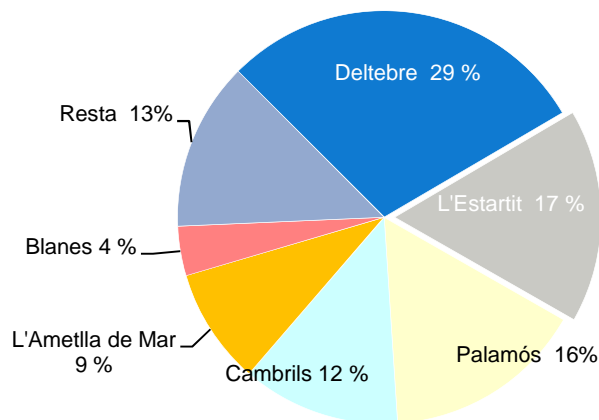
VOLTA D'ESCOTA

La volta d'escota és un dels nusos més utilitzats i que, a més, permet unir dos caps de diferents gruixos amb seguretat, tot i que no se l'ha d'exposar a grans esforços.

És ràpid de fer i fàcil de desfer, i és un dels nusos bàsics que tots els navegants han de conèixer.

Passatgers

Ports	Unió Europea	Tràfic local	Total passatgers
Roses	2.537	11.616	14.153
L'Escala		10.939	10.939
L'Estartit		63.185	63.185
Palamós	54.194	5.228	59.422
Sant Feliu de Guíxols		1.152	1.152
Blanes		14.687	14.687
Arenys de Mar		2.680	2.680
Cambrils		46.788	46.788
L'Ametlla de Mar		34.456	34.456
L'Ampolla		8.673	8.673
Deltebre		109.931	109.931
Sant Carles de la Ràpita		12.259	12.259
Totals	56.731	321.594	378.325



Passatgers per clients

Client	Passatgers	Acumulat
CREUERS DELTA L'EBRE SA	80.744	21,34
SUBAQUATIC VISION SA	55.592	14,69
MATAS S.L.	50.881	13,45
CREUERS COSTA DAURADA, SL	39.659	10,48
BALFEGO TUNA SL	32.300	8,54
LANCHAS JOPA SL	22.505	5,95
DOFITOURS SL	12.647	3,34
INICIATIVES TURISTIQUES EBRE SA	10.860	2,87
CREUERS MARE NOSTRUM	10.270	2,71
CATAMARAN SALOU 2000 SL	9.257	2,45
GRUP BAHIA MUSCLERES	8.701	2,30
NAUTILUS SUBMARINO SL	7.163	1,89
FELIX RIBERA E HIJOS SA	5.850	1,55
RESTA	31.896	8,43
Total	378.325	100,00

Passatgers		
PORT PALAMÓS - TEMPORADA 2019		
Creuers	Escales	Passatgers
AIDACARA	1	1.168
BERLIN	2	694
CLUB MED 2	1	210
MARELLA DISCOVERY	9	16.877
MARELLA DREAM	12	19.024
MARELLA EXPLORER 2	5	8.609
MARINA	1	1.188
RIVIERA	1	1.240
SEABOURN ENCORE	3	1.781
SEABOURN ODYSSEY	2	908
SEABOURN OVATION	2	1.155
SEADREAM I	2	157
SEADREAM II	1	62
SEVEN SEAS VOYAGER	1	720
STAR PRIDE	2	401
Total	45	54.194

PORT ROSES - TEMPORADA 2019		
Creuers	Escales	Passatgers
CRYSTAL ESPIRIT	1	49
MARELLA DISCOVERY	1	1.796
WIND SURF	2	602
SEADREAM I	1	90
Total	5	2.537

Actuacions portuàries

Actuacions en infraestructures portuàries

· Actuacions als ports durant l'exercici 2019

1



2




3



4



7



CARRACA














És una de les maneres més segures d'unir dos caps de diàmetre similar però de diferents tipus.

S'utilitza com a nus provisional ja que és molt difícil de desfer quan està moll.

Ideal per a caps de remolc.



Actuacions als ports durant l'exercici 2019

Ports	Actuació	Adjudicades	Certificat	Certificat anys anteriors
Llançà	Adequació de l'edifici de serveis	39.865,00	39.865,00	
El Port de la Selva	CSS Urbanització de la connexió amb el passeig Mil-lenari	12.000,00	12.000,00	
	Urbanització de l'Avinguda Foix i c/ Platja	378.490,00	106.012,76	
	CSS Urbanització de l'Avinguda Foix i c/Platja	1.650,00	1.650,00	
	Urbanització de la connexió amb el passeig Mil-lenari			296.851,53
Roses	Reparació i substitució del moll de Ribera (L)	64.318,72	64.318,72	
	Pavimentació de l'esplanada del moll de Ribera	253.832,82	4.054,99	
	Urbanització del passeig de la carretera del far			250.000,00
L'Escala	Millora de la mobilitat protecció interior dic (L)	106.473,09	106.473,09	
	Subministrament i col·locació d'un pantalà flotant			182.000,00
	L'Alt Empordà	856.629,63	334.374,56	728.851,53
Palamós	Reposició de blocs de formigó i adequació del dic (P)	2.485.799,99	1.443.597,63	
	CCS Reposició de blocs de formigó i adequació del dic	75.180,00	33.150,00	
	El Baix Empordà	2.560.979,99	1.476.747,63	0,00
Blanes	Subministrament i instal·lació d'un pantalà flotant	14.350,00	14.350,00	
	Formació de morts del pantalà flotant	4.400,00	4.400,00	
	La Selva	18.750,00	18.750,00	0,00
	Zona Portuària Nord	3.436.359,62	1.829.872,19	728.851,53
Arenys de Mar	Ampliació del passeig sobre el contradic de ponent	155.959,20	21.052,77	
	Projecte de reforç del dic de recer dimensionament de molls	1.250,00	1.250,00	
	El Maresme	157.209,20	22.302,77	0,00
	Mod.1 Tractament del moll de la Geltrú a la dàrsena comercial (M)	70.067,50	70.067,50	162.489,45
	CSS Mod.1 Tractament del moll de la Geltrú a la dàrsena ...	1.600,00	1.600,00	
	CSS Adequació de la coberta de les naus comercials	1.600,00	1.600,00	
	Adequació de la coberta de les naus comercials			216.042,62
	Projecte executiu reconstrucció nau industrial	16.350,00	16.350,00	
	Arranjament cobertes naus comercial	93.054,43	46.718,97	
	Batimetria	7.800,00	7.800,00	
	Redacció de projecte del passeig del dic de Ponent	12.700,00	12.700,00	
	Passeig del dic de Ponent	758.713,47	19.147,95	
	Font ornamental	126.881,37		
	Pavimentació de Baix a Mar	89.110,71	89.110,71	
	Urbanització del moll de Ribera (L)			63.014,64
	El Garraf	1.177.877,48	265.095,13	441.546,71
	Zona Portuària Centre	1.335.086,68	287.397,90	441.546,71
Cambrils	Treballs de construcció de banc d'obra	7.259,77	7.259,77	
	El Baix Camp	7.259,77	7.259,77	0,00
L'Ametlla de Mar	Projecte de millora al ultrapassament del port	5.920,00	5.920,00	
	Redacció del projecte de millora de l'enjardinament a la façana marítima	5.200,00	5.200,00	
	Realització estudi d'onatge	3.200,00	3.200,00	
	Urbanització del front portuari	39.701,02	39.701,02	
	Reordenació moll 3a alineació dic de llevant (L)	8.580,39	8.580,39	
	Reordenació moll 3a alineació dic de llevant	745,00	745,00	97.500,00
	Nou passeig de la platja de l'Alguer			363.378,67
	Pavimentació del vial de l'espatller	380,00	380,00	
	Passeig Marítim			46.131,55
Deltebre	Redacció del projecte reforma urbanització del port	3.525,00	3.525,00	
	Reordenació de la dàrsena pesquera	72.703,49	56.781,01	
	El Baix Ebre	139.954,90	124.032,42	507.010,22
Sant Carles de la Ràpita	Nou enllumenat zona enjardinada	10.911,66	10.911,66	
	Redacció projecte passarel·la de vianants	5.995,00	5.995,00	
	Redacció de projecte executiu reordenació dàrsena comercial	9.500,00	9.500,00	
	Reordenació de la dàrsena comercial del port	452.652,19	44.541,25	
	Assistència tècnica <i>Reordenació de la dàrsena</i>	3.150,00	3.150,00	
	Passarel·la d'accés a la dàrsena est	190.293,39		
	Millora de la mobilitat del dic central del port	10.520,48	10.520,48	433.482,72
	Millora del moll de la pesca	330,00	330,00	158.400,97
Les Cases d'Alcanar	Redacció de projecte reordenació dàrsena pesquera	7.500,00	7.500,00	
	Reordenació de la dàrsena pesquera	108.151,00	91.598,43	
Zona Sud	Batimetries als ports de Cambrils i Les Cases d'Alcanar	4.200,00	4.200,00	
	El Montsià	803.203,72	188.246,82	591.883,69
	Zona Portuària Sud	950.418,39	319.539,01	1.098.893,91
	Ports de la Generalitat articles 61 i 66 (IVA exclòs)	5.721.864,69	2.436.809,10	2.269.292,15

Port i ciutat

Activitats ciutadanes

- Activitats ciutadanes als ports durant l'exercici 2019

1



2



3



8



TOPALL

Tant el nus simple o mig nus com el nus de vuit serveixen per evitar que un cap passi per l'ull d'una polijta o d'una guia d'anella d'una mordassa.



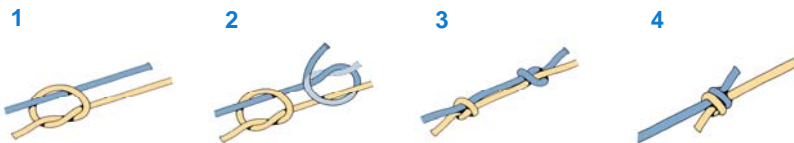
Port i ciutat
Activitats ciutadanes

Ports	Lúdica, Benèfica		Vinculada			Visita	Sub. Puntual	Total
	o Gastronòmica	Esportiva	Formativa	al port	Audiovisual	Inst. Portuàries	Carburant	
Llançà	2	-	-	-	-	-	-	2
El Port de la Selva	8	2	-	1	2	-	-	13
Roses	4			1	1			6
L'Escala	2	1	-	-	1	3	-	7
L'Estartit	3	4	1		1		-	9
Palamós	18	9	2	3	9	-	-	41
Sant Feliu de Guíxols	8	11	2				-	21
Blanes	13	3	-	4	-	-	-	20
Arenys de Mar	20	14	1	1	4	86	-	126
El Masnou	1	-	-	-	-	-	-	1
El Garraf	1	-	-	-	1	-	-	2
Vallcarca	-	-	-	-	5	-	-	5
Vilanova i la Geltrú	22	9	5	2	15	115	-	168
Torredembarra	1	-	-	-	-	-	-	1
Cambrils	28	10	6	20	1	-	-	65
L'Ametlla de Mar	12	2	1	1	3	-	-	19
L'Ampolla	16	2	-	15	-	-	-	33
Amposta	2	1	-	-	-	-	-	3
Sant Carles de la Ràpita	16	3	1	17	4	-	-	41
Les Cases d'Alcanar	2	-	1	-	-	-	-	3
Total	179	71	20	65	47	204	0	586


Activitats a particulars

Activitats autoritzades a particulars

- Autoritzades abans de l'any 2019
- Autoritzades durant l'any 2019



9



PESCADORS

Es fa amb dos mitjos nusos que s'entrellacen l'un amb l'altre. Per desfer-lo es separen els dos nusos que el componen.

El nus de pescador és el més adequat per unir caps prims i fil de pescar

Activitats autoritzades abans de l'any 2019

Ports	Data	Titular	Data	Terra	Edifici	Aigua
Objecte	Inicial		Final		m2	
OCU. I EXPLOTACIÓ NAU COMERCIAL DESTINADA A MANIPULACIÓ I TRANSFORMACIÓ PEIX	15/10/2018	SOLSALO S.L.	15/10/2038	1.140		

Mataró

GESTIÓ SERVEI PORTUARI D'AMARRAMENT DESTINAT A EMBARCACIONS GRAN ESLORA	30/09/2014	VARADOR 2000, SA	30/09/2024	8.711	416	11.803
---	------------	------------------	------------	-------	-----	--------

El Garraf

CONSTRUCCIÓ I EXPLOTACIÓ DE LA DÀRSENA ESPORTIVA	30/07/1990	CLUB NÀUTIC GARRAF	30/07/2020	22.894	217	42.500
OCUPACIÓ I UTILITZACIÓ D'UNA NAU PER A ESCOLA DE VELA I ESPLANADA DESCOBERTA	08/09/2010	CLUB NÀUTIC GARRAF	08/09/2020	355	121	
OCUPACIÓ I AMPLIACIÓ DE L'ESTACIÓ DEPURADORA D'AIGÜES RESIDUALS	10/11/2018	AJUNTAMENT DE SITGES	10/11/2048	486		

Vilanova i la Geltrú

CONCESSIÓ CONSTRUCCIÓ CASSETS PESCADORS	30/11/2002	CONF. PESC. DE VILANOVA	30/11/2022	275		
CONSTRUCCIÓ I EXPLOTACIÓ D'UNA DÀRSENA ESPORTIVA INTERIOR	31/01/2005	MARINA FAR VILANOVA, SA	10/09/2045	17.012	181	99.824
EXPLOTACIÓ NAU VENDA DE PEIX I INSTAL·LACIONS COMPLEMENTÀRIES	25/07/2006	CONF. PESC. DE VILANOVA	25/07/2026	1.811	436	
ESTESA DE CABLE SOTERRAT EN LA ZONA DE SERVEI DEL PORT	20/05/2008	ENDESA DISTRIBUCIÓ ELECT. SLU	25/07/2026	70		
OCUPACIÓ D'UN EDIFICI PER A RECERCA, INVESTIGACIÓ MARINA I SUPORT AL LAB.	01/01/2012	UPC -LABORATORIO APLICACIONES	01/01/2022	42	282	
CONSTRUCCIÓ I EXPLOTACIÓ D'UN DIPÒSIT DE GASOIL	20/10/2012	CONF. PESC. DE VILANOVA	20/10/2027	86	119	
EXP. D'UNA SUPERFÍCIE D'USOS DE SUPORT O COMPLEMENTARIS A ESPORT I LLEURE	08/08/2015	GOMEZ RECHE. MARIA ISABEL	08/08/2025	204		
EXPLOTACIÓ DE LA DÀRSENA ESPORTIVA DEL PORT DE VILANOVA I LA GELTRÚ	26/10/2015	CLUB NÀUTIC VILANOVA	26/10/2040	20.688	1.009	63.464
OCUPACIÓ MAGATZEMS DESTINATS A L'EMMAGATZEMATGE D'ESTRIS DE PESCA	01/01/2016	CONF. PESC. DE VILANOVA	25/07/2026		828	
OCUPACIÓ I EXPLOTACIÓ DE LA SUPERFÍCIE "C" DESTINADA A ACTIVITATS NÀUTIQUES	04/03/2017	COTA ZERO EXPERIENCIES OUTDOOR, SI	04/03/2027	464		
OCUPACIÓ I EXPLOTACIÓ DE LA SUPERFÍCIE "D" DESTINADA A ACTIVITATS NÀUTIQUES	04/03/2017	CLUB PIRAGÜISME INUIT	04/03/2027	464		
OCUPACIÓ I EXPLOTACIÓ DE LA SUPERFÍCIE "F" DESTINADA A ACTIVITATS NÀUTIQUES	04/03/2017	JALLUCA, SL.	04/03/2027	1.450		
OCUPACIÓ I EXPLOTACIÓ DE LA SUPERFÍCIE "E" DESTINADA A ACTIVITATS NÀUTIQUES	04/03/2017	CLUB DE MAR DE VILANOVA I LA GELTRÚ	04/03/2027	1.450		
OCU. SUPERFÍCIE MOLL COMERCIAL PER DESTRIA I COMPACTACIÓ PRODUCTE SIDERÚRGIC	01/06/2017	MANIPULADORA DE MERCANCIES SLU	01/06/2022	1.096		
PRESTACIÓ DEL SERVEI D'APARCAMENT ALS VIALS DE PONENT I RIBERA	08/06/2017	SERVEIS D'APARCAMENTS DE VNG	31/12/2022	3.200		
OCUPACIÓ I UTILITZACIÓ LOCALS PER A OFICINES, TALLER, DIPÒSIT GASOL I NAU B	01/01/2018	MANIPULADORA DE MERCANCIES SLU	31/12/2019		1.513	
OCU. I EXPLOTACIÓ DE SUPERFÍCIE DE TERRA DESTINADA A ESPAI LÚDIC I FAMILIAR	24/03/2018	XENULUA, SL.	24/03/2019	400		
OCUPACIÓ DE SUPERFÍCIE AL MOLL DE LA GELTRÚ DE LA DÀRSENA COMERCIAL	04/07/2018	MANIPULADORA DE MERCANCIES SLU	04/07/2019	1.000		
EXPLOTACIÓ LOCAL DESTINAT A BAR	12/09/2018	FRANCISCO LOPEZ, FERNANDO	12/09/2019	40	137	

Torredembarra

OCUPACIÓ 12 MAGATZEMS DE PESCA	07/10/2016	CONF. PESC. TORREDEMBARRA	07/10/2021		125	
--------------------------------	------------	---------------------------	------------	--	-----	--

Cambrils

APARCAMENT SOTERRANI	23/02/2000	SABA APARCAMENT, SA	23/02/2030	321		
CONSTRUCCIÓ ESTACIÓ TRANSFORMADORA I LEGALITZACIÓ LÍNIES ELÈCTRIQUES	12/12/2001	ENDESA DISTRIBUCIÓ ELECT. SLU	12/12/2021	781		
EXPLOTACIÓ DE LA NAU DE VENDA DE PEIX I LES INSTAL·LACIONS COMPLEMENTÀRIES	25/07/2006	CONF. PESC. DE CAMBRILS	25/07/2026		1.325	
EXPLOTACIÓ BAR UBICAT EN LA NAU DE VENDA DE PEIX DEL PORT	30/01/2014	CONF. PESC. DE CAMBRILS	30/01/2024		73	
OCUPACIÓ LOCAL DESTINAT A MAGATZEM I OFICINES D'ADMINISTRACIÓ	08/03/2017	CATAMARAN SALOU 2000 SL	08/03/2020		31	
SUBMINISTRAMENT DE CARBURANT (GASOIL TIPUS B)	01/01/2018	REPSOL COMERCIAL P.P., SA.	31/12/2020	305	12	
DÀRSENA ESPORTIVA	28/07/2018	CLUB NÀUTIC CAMBRILS	28/07/2043	25.076	1.450	51.594

L'Ametlla de Mar

INS. PALANQUES, CONSTRUCCIÓ SEU SOCIAL I ALTRES EDIF. PER SERVEIS NÀUTIC	02/08/1997	CLUB NÀUTIC D'AMETLLA	02/08/2027	3.272		5.335
INSTAL·LACIÓ I EXPLOTACIÓ D'UNA FÀBRICA DE GEL	11/03/2003	CONF. PESC. L'AMETLLA	11/03/2023	346		
CONSTRUCCIÓ NAU DESTINADA A TALLER DE VENDA I REPARACIÓ DE MOTORS MARINS	12/12/2003	JORDI ARENOS NAUTICA, SL	12/12/2019	250		
CONSTRUCCIÓ I EXPLOTACIÓ D'UNA NAU DE RENTAT I EMMAGATZAMATGE DE CAIXES	16/03/2006	CAIXASMAR, SL	16/03/2026	473		
REHABILITACIÓ ANTIGA LLOTJA DE PEIX EN SALA D'ÚS POLIVALENT	02/08/2008	AJUNTAMENT DE L'AMETLLA	02/08/2038	248		
OCUPACIÓ I EXPLOTACIÓ D'UN LOCAL DESTINAT A BAR EN LA ZONA DE SERVEI	12/07/2012	CONF. PESC. L'AMETLLA	12/07/2022		80	
OCUPACIÓ I EXPLOTACIÓ MAGATZEMS ESTRIS PESCA	01/01/2016	CONF. PESC. L'AMETLLA	16/05/2025		103	
LEGALITZACIÓ D'UNA CANONADA DE GAS NATURAL EN LA ZONA DER SERVEI DEL PORT	04/03/2017	NEDGIA CATALUNYA, SA	04/03/2027	21		
SUBMINISTRAMENT DE CARBURANT (GASOIL TIPUS B)	01/01/2018	REPSOL COMERCIAL P.P., SA.	31/12/2020	141	17	

L'Ampolla

CONSTRUCCIÓ I EXPLOTACIÓ DÀRSENA ESPORTIVA	23/06/1990	CLUB NÀUTIC D'AMPOLLA	23/06/2020	15.582		32.693
CONNEXIÓ XARXA DE CLAVEGUERAM AL COL·LECTOR D'IMPULSIÓ	18/11/2004	AJUNTAMENT DE L'AMPOLLA	18/11/2019	25		
EXPLOTACIÓ NAU DE VENDA DE PEIX I INSTAL·LACIONS COMPLEMENTÀRIES	25/07/2006	CONF. PESC. L'AMPOLLA	25/07/2026		974	
OCUPACIÓ LOCAL DESTINAT A BAR-RESTAURANT	11/05/2011	FORES MARTORELL, RAUL	11/05/2021		85	
INSTAL·LACIÓ D'UN BAR EN LOCALS ANNEXES A LA NAU DE VENDES	08/10/2011	CONF. PESC. L'AMPOLLA	08/10/2021		53	
OCUPACIÓ TERRASSA COBERTA ANNEXA AL RESTAURANT	02/12/2011	REST-JUANI CASA LLAMBRICH, SL	02/12/2021		77	
EXPLOTACIÓ LOCAL PER A BAR-RESTAURANT	01/03/2013	LLESPORTMAN, SL	28/02/2023	56		
OCUPACIÓ DE SUPERFÍCIE PER A LA INSTAL·LACIÓ D'UNA TERRASSA COBERTA	01/11/2013	CASAS MARAÑON, DANIEL	01/11/2023	50		
OCUPACIÓ LOCAL DESTINAT A LA INSTAL·LACIÓ D'UN CENTRE DE TRANSFORMACIÓ	19/06/2014	ELECTRICA DEL EBRO, SA	19/06/2024		13	
OCUPACIÓ DE 23 MAGATZEMS D'ESTRIS DE PESCA	01/01/2016	CONF. PESC. L'AMPOLLA	25/07/2026		372	
LEGALITZACIÓ D'UNA CANONADA DE GAS NATURAL	24/05/2016	NEDGIA CATALUNYA, SA	28/02/2023	35		
SUBMINISTRAMENT DE CARBURANT (GASOIL TIPUS B)	01/01/2018	REPSOL COMERCIAL P.P., SA.	31/12/2020	80	11	

Deltebre

CONS. I EXPLOTACIÓ EDIFICI DE PANYOLS DE PESCA I EDIFICIS LOCALS COMERCIALS	22/01/2004	CONF. PESC. DELTEBRE	22/01/2024	420		
CONS. I EXPLOTACIÓ EDIFICI DE PANYOLS DE PESCA I EDIFICIS LOCALS COMERCIALS	22/01/2004	CONF. PESC. DELTEBRE	22/01/2024	111		

Activitats autoritzades abans de l'any 2019

Ports	Data	Titular	Data	Terra	Edifici	Aigua
Objecte	Inicial		Final		m2	
PRESTACIÓ DEL SERVEI PORTUARI D'AMARRAMENT PER A LA NÀUTICA	14/06/2013	CLUB NAUTIC RIUMAR	14/06/2023	909		7.712

Sant Carles de la Ràpita

CON. PARC DE GARBÍ DESTINADA A LA CONSTRUCCIÓ/INSTAL·LACIÓ SERVEIS VARIS	15/11/1994	AJUNTAMENT DE SANT CARLES	15/11/2024	5.261	159	
CONSTRUCCIÓ I EXPLOTACIÓ D'UN EDIFICI DESTINAT A CENTRE COMERCIAL	16/03/2006	LES GAVINES DELS ALFACS, SL	16/03/2036	1.210		
CONSTRUCCIÓ I EXPLOTACIÓ D'UN LOCAL DESTINAT A BAR-CAFETERIA-GELATERIA	16/03/2006	CHIMENO FERRER. FCO. ENRIQUE	16/03/2026	200		
EXPLOTACIÓ DE LA NAU DE VENDA DE PEIX I INSTAL·LACIONS COMPLEMENTÀRIES	25/07/2006	CONF. PESC. "VERGE DEL CARME"	25/07/2026		2.807	
CONSTRUCCIÓ I EXPLOTACIÓ D'UNA DÀRSENA ESPORTIVA INTERIOR EN EL PORT	07/09/2006	SANT CARLES MARINA SA	07/05/2037	34.067	1.173	193.326
REGULARITZACIÓ I LEGALITZACIÓ DE LES LÍNIES EXISTENTS EN LA ZONA DE LLEVANT	03/02/2012	ENDESA DISTRIBUCIÓN ELECT. SLU	07/05/2037	378		
OCUPACIÓ I EXPLOTACIÓ D'UN LOCAL DESTINAT A USOS DE RESTAURACIÓ	29/06/2013	LAMARDEFOC,S.L	29/06/2033	400	560	
OCU. I EXPLOTACIÓ D'UN BAR RESTAURANT AL COSTAT DE LA NAU DE VENDA DE PEIX	15/07/2013	REVERTE ROSALES, ANDREU	15/07/2023	94		
EXPLOTACIÓ DÀRSENA ESPORTIVA	27/06/2014	CLUB NÀUTIC SANT CARLES	27/06/2039	10.200	820	45.315
OCUPACIÓ I EXPLOTACIÓ DE 105 MAGATZEMS DE PESCA	01/01/2017	CONF. PESC. "VERGE DEL CARME"	31/12/2019		1.245	
LEGALITZACIÓ I INSTAL·LACIÓ LÍNIES TELEFÒNIQUES	01/01/2018	TELEFONICA DE ESPAÑA, SA	31/12/2019	491		
SUBMINISTRAMENT DE CARBURANT (GASOIL TIPUS B)	01/01/2018	REPSOL COMERCIAL P.P., SA.	31/12/2020	284	208	
OCUPACIÓ PARCIAL EDIFICI UBICAT AL MOLL COMERCIAL DEL PORT	30/03/2018	SERVEIS MAR. I SUBAQUÀTICS DELTA	30/03/2021		120	
OCUPACIÓ PARCIAL D'UN EDIFICI PER A DESTINAR-HO A RECINTE FIRAL	05/05/2018	AJUNTAMENT DE SANT CARLES	05/05/2028		723	

Port industrial Alcanar

CONSTRUCCIÓ I AMPLIACIÓ PORT INDUSTRIAL D'ALCANAR	30/04/1968	CEMEX ESPAÑA OPERACIONS, S.L.U	29/07/2023	17.450		
CONSTRUCCIÓ D'UN MOLL I DOS DUCS D'ALBA	13/07/1976	CEMEX ESPAÑA OPERACIONS, S.L.U	29/07/2023	5.850		
PROLONGACIÓ DEL MOLL NÚM. 2 I CONSTRUCCIÓ TRES SILS PER EMMAGATZEMATGE	27/11/1982	CEMEX ESPAÑA OPERACIONS, S.L.U	29/07/2023	10.835		

Les Cases d'Alcanar

DÀRSENA ESPORTIVA	18/11/1990	CLUB NÀUTIC CASES D'ALCANAR	18/11/2020	2.960		8.926
NAU VENDA DE PEIX I LES INSTAL·LACIONS COMPLEMENTÀRIES	25/07/2006	CONF. PESC. DE LES CASES D'ALCANAR	25/07/2026		365	
EXPLOTACIÓ D'UN LOCAL DESTINAT A MAGATZEM I L'ÚS D'UNA GRUA FIXA	11/10/2013	CLUB NÀUTIC CASES D'ALCANAR	11/10/2023	100	30	
OCU. DE SUPEFÍCIE DESTINADA A LA INSTAL·LACIÓ OFICINA INFORMACIÓ TURÍSTICA	18/04/2014	AJUNTAMENT D'ALCANAR	18/04/2024	15		
SUBMINISTRAMENT DE CARBURANT (GASOIL TIPUS B)	01/01/2018	REPSOL COMERCIAL P.P., SA.	31/12/2020	91		

Activitats autoritzades durant l'any 2019

Ports	Data	Títular	Data	Terra	Edifici	Aigua
Objecte	Inicial		Final		m2	
El Port de la Selva						
OCU. I UTILITZACIÓ D'UNA TERRASSA PER DONAR SERVEI AL BAR/RESTAURANT	01/01/2019	MUÑOZ PUJADAS ANA	31/12/2033	145	42	
OCU. I UTILITZACIÓ D'UNA TERRASSA PER DONAR SERVEI AL SEU BAR RESTAURANT	01/01/2019	CORVAIL DEL PORT, SL	31/12/2033	148	42	
PRESTACIÓ DEL SERVEI D'APARCAMENT EN LA ZONA DE SERVEI DEL PORT	15/06/2019	OPCIONES VIALES, SL	15/09/2019	4.282		
Roses						
OCUPACIÓ I EXPLOTACIÓ D'UN LOCAL PER DESTINAR-HO A AULA GASTRONÒMICA	28/02/2019	CONF. PESC. ROSES	28/02/2029		101	
L'Escala						
PRESTACIÓ SERVEI DE ZONA DE VARADA I ZONA D'APARCAMENT COMPLEMENTÀRIA	15/06/2019	OPCIONES VIALES, SL	15/09/2019	1.268		
L'Estartit						
OCUPACIÓ MIRALL D'AIGUA PER A CAMP DE FONDEIG I PANTALANS FLOTANS	01/01/2019	CLUB NÀUTIC L'ESTARTIT	31/12/2019			4.935
OCUPACIÓ LOCAL DINS EDIFICI SERVEIS PORT DE L'ESTARTIT	03/04/2019	DEPT. TERRITORI I SOSTENIBILITAT	03/04/2022		64	
Palamós						
EXP. TERRASSA COBERTA ANNEXADA AL RESTAURANT EN LA ZONA DE SERVEI	01/01/2019	PLANASSA VAPOR, SL	31/12/2021	33		
PRESTACIÓ SERVEI D'APARCAMENT EN LA ZONA DE SERVEI DEL PORT	01/04/2019	GIROPARK, SAU	30/09/2019	8.243		
Sant Feliu de Guixols						
AUT. PER A L'OCUPACIÓ D'UNS MAGATZEMS (21) PER A ESTRIS DE PESCA	01/01/2019	CONF. PESC. SANT FELIU	31/12/2019		453	
OCUPACIÓ D'UNA PASSERA PER EMBARC. I DESEMBARC. D'USUARIS EN EL PORT	01/07/2019	CAMBRA DE COMERÇ	31/12/2020	13		
Blanes						
OCUPACIÓ I EXPLOTACIÓ DE 37 MAGATZEMS PER A ESTRIS DE PESCA	01/01/2019	CONF. PESC. DE BLANES	31/12/2019		801	
SUPERFÍCIE DESTINADA A EMMAGATZEMATGE DE CAIXES DE PEIX	11/01/2019	CONF. PESC. DE BLANES	11/01/2020	337		
Arenys de Mar						
OCUPACIÓ I EXPLOTACIÓ D'UN LOCAL EN LA ZONA DE SERVEI DEL PORT	01/01/2019	RESTAURANTE BEI PEPE	31/12/2038	138	390	
CONCESSIÓ PER A L'OCUPACIÓ DE L'EDIFICI DE SERVEIS	12/03/2019	CONF. PESC. "SAN TELMO"	25/07/2034		558	
EXPLOTACIÓ D'UN BAR RESTAURANT DINS DE LA LLOTJA	12/03/2019	CONF. PESC. "SAN TELMO"	12/03/2029	60	211	
El Masnou						
OCU. SUP. AIGUA I TERRA PER AMARRAMENT D'EMBARCACIONS ESPORTIVES	01/01/2019	PROMOCIONES PORTUARIAS, SA	31/12/2021	250		750
Port Industrial de Vallcarca						
OCUPACIÓ I EXPLOTACIÓ D'UNES INSTAL·LACIONS DESMUNTABLES A LA PLATJA	23/03/2019	AJUNTAMENT DE SITGES	31/12/2019	364		
Cambrils						
OCUPACIÓ DE SUPERFÍCIE PER A SERVEI D'APARCAMENT	01/01/2019	APARCAMENTS I MOBILIAT CAMBRILS	31/12/2019	290		
OCUPACIÓ I UTILITZACIÓ D'UNA TERRASSA	01/01/2019	MIRAMAR, GC, SL.	31/12/2023	50		
OCUPACIÓ I UTILITZACIÓ TERRASSA	01/01/2019	JASPI 2000, SL	31/12/2023	45		
OCUPACIÓ I UTILITZACIÓ D'UNA TERRASSA	01/01/2019	NATALICOSTA, S.L.	31/12/2023	101		
OCUPACIÓ LOCAL 17 PER A MAGATZEM ESTRIS PESCA	01/01/2019	P.BOMBA ALEXIA	31/12/2019		18	
OCUPACIÓ LOCAL 18 PER A MAGATZEM ESTRIS PESCA	01/01/2019	SALVADOR I MARIA, CB	31/12/2019		18	
OCUPACIÓ LOCAL 19-20 PER A MAGATZEM ESTRIS PESCA	01/01/2019	MORELL ROM, JOAN	31/12/2019		35	
OCUPACIÓ LOCAL 21-22 PER A MAGATZEM ESTRIS PESCA	01/01/2019	SAVALL ROM, JAUME	31/12/2019		35	
OCUPACIÓ LOCAL 23-30 PER A MAGATZEM ESTRIS PESCA	01/01/2019	EMBARCACIÓ MAJU SCP	31/12/2019		35	
OCUPACIÓ LOCAL 25-26-27-28-49 PER A MAGATZEM ESTRIS PESCA	01/01/2019	CONF. PESC. DE CAMBRILS	31/12/2019		105	
OCUPACIÓ LOCAL 33-40 PER A MAGATZEM ESTRIS PESCA	01/01/2019	FERRE SANCHEZ, PATRICI	31/12/2019		35	
OCUPACIÓ LOCAL 34-37 PER A MAGATZEM ESTRIS PESCA	01/01/2019	GERMANS MM, CB	31/12/2019		35	
OCUPACIÓ LOCAL 35 PER A MAGATZEM ESTRIS PESCA	01/01/2019	GASPAR I GLORIA S.C.P	31/12/2019		18	
OCUPACIÓ LOCAL 36 PER A MAGATZEM ESTRIS PESCA	01/01/2019	COMES ESPOLET, MAURICI	31/12/2019		18	
OCUPACIÓ LOCAL 38-41 PER A MAGATZEM ESTRIS PESCA	01/01/2019	BONET PUJALS, CIPRIA	31/12/2019		35	
OCUPACIÓ LOCAL 39 PER A MAGATZEM ESTRIS PESCA	01/01/2019	GARENO CB	31/12/2019		18	
OCUPACIÓ LOCAL 43 PER A MAGATZEM ESTRIS PESCA	01/01/2019	BARCA PESSIC, SCP	31/12/2019		18	
OCUPACIÓ LOCAL 45 PER A MAGATZEM ESTRIS PESCA	01/01/2019	MAR I VELA SCP	31/12/2019		18	
OCUPACIÓ LOCAL 46 PER A MAGATZEM ESTRIS PESCA	01/01/2019	MALLA PRIMERA, CB	31/12/2019		18	
OCUPACIÓ LOCAL 48 PER A MAGATZEM ESTRIS PESCA	01/01/2019	ANDRES TARANET S.CP.	31/12/2019		18	
OCUPACIÓ LOCAL 6 PER A MAGATZEM ESTRIS PESCA	01/01/2019	FONT WEIGEL, DAVID	31/12/2019		18	
OCUPACIÓ LOCALS 10-42 PER A MAGATZEM ESTRIS PESCA	01/01/2019	VICTORIA, CB	31/12/2019		35	
OCUPACIÓ LOCALS 11-12 PER A MAGATZEM ESTRIS PESCA	01/01/2019	MATAMOROS FONT, SL	31/12/2019		35	
OCUPACIÓ LOCALS 1-2 PER A MAGATZEM ESTRIS PESCA	01/01/2019	COSTA ILL, JOAN	31/12/2019		35	
OCUPACIÓ LOCALS 13-14 PER A MAGATZEM ESTRIS PESCA	01/01/2019	ORTONEDA MAR BLAU, SL	31/12/2019		35	
OCUPACIÓ LOCALS 15-19 PER A MAGATZEM ESTRIS PESCA	01/01/2019	FERRATE GISBERT, JOSEP SALVADOR	31/12/2019		35	
OCUPACIÓ LOCALS 16-24 PER A MAGATZEM ESTRIS PESCA	01/01/2019	FLAIRA DE CAMBRILS, SL	31/12/2019		35	
OCUPACIÓ LOCALS 3-4 PER A MAGATZEM ESTRIS PESCA	01/01/2019	BM PESCA, S.L.	31/12/2019		35	

Activitats autoritzades durant l'any 2019

Ports	Data	Titular	Data	Terra	Edifici	Aigua
Objecte	Inicial		Final		m2	

Sant Carles de la Ràpita

SUB. CARBURANT A VAIXELLS COMERCIALS MITJANÇANT CAMIONS CISTERNA	17/01/2019	VILALTA CORPORACIÓN, SA	17/01/2020		1	
SUB. DE CARBURANT MITJANÇANT CAMIÓ CISTERNA A VAIXELLS PESQUERS	25/01/2019	VILALTA CORPORACIÓN, SA	25/01/2020		1	
AUT. PER A L'Ocupació D'UNA NAU PER A CONSTRUCCIÓ I REPARACIÓ EMB. PESCA	04/02/2019	ASTILLEROS MIQUEL NICOLAU 4.0	04/02/2020			1.800

Les Cases d'Alcanar

OCUPACIÓ LOCAL 12 PER A MAGATZEM ESTRIS DE PESCA	01/01/2019	FIBLA CREUS, ANTONIO JOSE	31/12/2019			9
OCUPACIÓ LOCAL 17 PER A MAGATZEM ESTRIS DE PESCA	01/01/2019	SANCHO ORTIZ, JOEL	31/12/2019			9
OCUPACIÓ LOCALS 1-16 PER A MAGATZEMS ESTRIS DE PESCA	01/01/2019	CADEMAR, S.C.C.R.L.	31/12/2019			18
OCUPACIÓ LOCALS 10-13 PER A MAGATZEMS ESTRIS DE PESCA	01/01/2019	GERMANS ALCANTARA RODRIGUEZ CB	31/12/2019			18
OCUPACIÓ LOCALS 2-8 PER A MAGATZEMS ESTRIS DE PESCA	01/01/2019	GARRIGA ALCANTARA, MARIO	31/12/2019			18
OCUPACIÓ LOCALS 3-11 PER A MAGATZEMS ESTRIS DE PESCA	01/01/2019	JOSEFA MARTINEZ, C.B.	31/12/2019			18
OCUPACIÓ LOCALS 4-15 PER A MAGATZEMS ESTRIS DE PESCA	01/01/2019	CARRILLO SANCHO, FRANCESC	31/12/2019			18
OCUPACIÓ LOCALS 5-14 PER A MAGATZEMS ESTRIS DE PESCA	01/01/2019	BOIX ALFAFAR, SL	31/12/2019			18
OCUPACIÓ LOCALS 6-7 PER A MAGATZEMS ESTRIS DE PESCA	01/01/2019	HNOS. PUIG, CB	31/12/2019			18
OCUPACIÓ LOCALS 9-18 PER A MAGATZEMS ESTRIS DE PESCA	01/01/2019	TOMAS MARTI, RAMON	31/12/2019			18



 **Urbanització de la connexió amb el passeig Mil·lenari**
El Port de la Selva

[tornar](#) 



 **Subministrament i col·locació d'un pantalà flotant**
L'Escala

[tornar](#)





 **Tractament del moll de la Geltrú a la dàrsena comercial
Vilanova i la Geltrú**


[tornar](#)





**Adequació de la coberta de les naus comercials
Vilanova i la Geltrú**

tornar ▲




 **Pavimentació de Baix a Mar**
Vilanova i la Geltrú

[tornar](#) ▲



 **Urbanització del front portuari**
L'Ametlla de Mar

[tornar](#) 



Reordenació del moll 3a alineació dic de llevant
l'Ametlla de Mar

tornar





 [Nou passeig de la platja de l'Alguer](#)
[L'Ametlla de Mar](#)

[tornar](#) ▲



 **Passeig Marítim
L'Ampolla**

[tornar](#)






 **Reordenació de la dàrsena pesquera
Deltebre**

tornar 




 **Millora de la mobilitat del dic central del port
Sant Carles de la Ràpita**

[tornar](#) 



 **Millora del moll de la pesca
Sant Carles de la Ràpita**

tornar 



 Reordenació de la dàrsena pesquera
Les Cases d'Alcanar

[tornar](#)

