



*Port de la Ràpita, Ivan Cartes guanyador del 4rt concurs de fotografia de PGC/21*

# MEMÒRIA ECONÒMICA I D'ACTIVITATS 2021

Ports de la Generalitat

En aquest document s'analitza l'evolució econòmica de l'empresa i dels sectors economicosocials que desenvolupen la seva activitat en els ports que gestiona Ports de la Generalitat

Barcelona, 16 de març de 2022

Compte de pèrdues i guanys comparativa 2020-2021.....	3
Resultat de l'exercici.....	3
Resultat d'exploració.....	4
Balanç comparatiu 2020-2021.....	13
Actiu.....	13
Patrimoni net.....	15
Passiu.....	15
Anàlisi de la gestió del pressupost .....	16
Pressupost d'ingressos .....	16
Pressupost de despeses.....	17
Resultat pressupostari.....	18
Romanent de tresoreria .....	18
Anàlisi de l'activitat portuària .....	19
Activitat comercial.....	20
Activitat pesquera .....	22
Activitat nàutica.....	24
Activitat turística .....	26
Activitat industrial .....	27

## COMPTE DE PÈRDUES I GUANYS COMPARATIVA 2020-2021

L'anàlisi dels comptes anuals i del pressupost es fa considerant l'import net de la xifra de negoci resultant, si bé cal recordar que en l'exercici anterior incorpora la minoració d'1,8 M€ per l'aplicació de les mesures econòmiques per a fer front als efectes del coronavirus en l'àmbit del sector portuari de titularitat de la Generalitat de Catalunya, aprovades pels comitès executius de dates 8 d'abril i 19 de juny de 2020, que es valoren en un document que s'annexa a aquesta Memòria<sup>1</sup>.

Ports de la Generalitat (d'ara endavant PGC) ha finalitzat l'exercici 2021 amb un resultat positiu de 3.695,30 milers d'euros. L'import net de la xifra de negoci ha experimentat un augment del 28,45 %.

<b>RESULTAT EXERCICI (milers d'euros)</b>	<b>2020</b>	<b>2021</b>	<b>variació</b>	<b>%</b>
<i>Resultat abans d'impostos</i>	<b>2.211,13</b>	<b>3.695,30</b>	<b>1.484,17</b>	<b>67,12</b>
<i>Impost sobre societats</i>				
<b>Total</b>	<b>2.211,13</b>	<b>3.695,30</b>	<b>1.484,17</b>	<b>67,12</b>

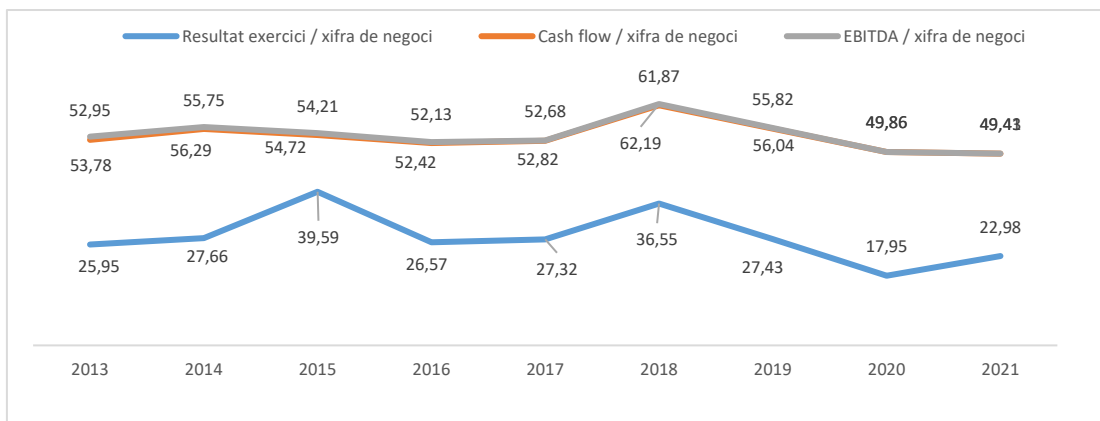
L'EBITDA (benefici abans d'interessos, impostos, deprecacions i amortitzacions), ha experimentat un augment del 29,41 % respecte de l'exercici 2020, ens indica la capacitat que té PGC de generar tresoreria com a conseqüència de la prestació del servei públic portuari i la seva ocupació i aprofitament. Suposa el 49 % dels ingressos d'exploració, igual percentatge que en l'exercici anterior.

<b>EBITDA (milers d'euros)</b>	<b>2020</b>	<b>2021</b>	<b>variació</b>	<b>%</b>
<i>Resultat d'exploració</i>	<b>2.211,13</b>	<b>3.697,86</b>	<b>1.486,73</b>	<b>67,24%</b>
<b>Més</b>				
<i>Amortització immobilitzat</i>	4.608,67	4.991,65	382,98	8,31%
<i>Pèrdues procedents de l'immobilitzat</i>	131,86	87,53	-44,33	-33,62%
<b>Menys</b>				
<i>Imputació subvencions d'immobilitzat no financer</i>	756,13	775,63	19,50	2,58%
<i>Imputació a resultats d'avançaments per taxes</i>	54,51	54,51		0,00%
<b>Total</b>	<b>6.141,02</b>	<b>7.946,90</b>	<b>1.805,88</b>	<b>29,41%</b>

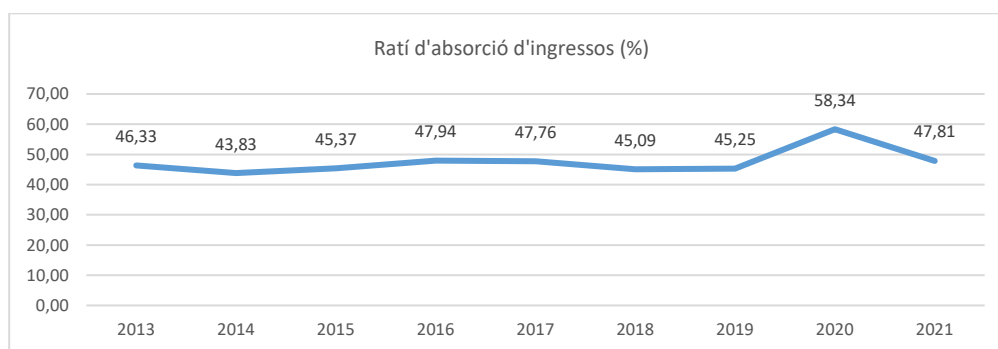
En el cas d'una empresa com PGC, que no té deute viu i amb un resultat de l'IS a zero, l'EBITDA i els recursos generats per PGC pràcticament coincideix i es destinen a mantenir la capacitat econòmica de l'empresa (amortitzacions i provisions) i al finançament de la inversió.

<b>Cash flow operatiu (milers d'euros)</b>	<b>2020</b>	<b>2021</b>	<b>variació</b>	<b>%</b>
<b>EBITDA</b>	<b>6.141,02</b>	<b>7.946,90</b>	<b>1.805,88</b>	<b>29,41%</b>
<i>Impost sobre societats</i>				
<b>Total</b>	<b>6.141,02</b>	<b>7.946,90</b>	<b>1.805,88</b>	<b>29,41%</b>

<sup>1</sup> *Mesures econòmiques, aprovades pels comitès executius de dates 8 d'abril i 19 de juny de 2020, per a fer front als efectes del coronavirus en l'àmbit del sector portuari de titularitat de la Generalitat de Catalunya*



El marge operatiu de l'empresa (EBITDA/xifra de negoci) se situaria, un any més per sobre el 49 % igual que l'exercici anterior.



El ràtio d'absorció d'ingressos ha disminuït en 10,5 punts respecte de l'exercici anterior. Els ingressos que suposen entrada de caixa han augmentat un 31,39 % mentre que les despeses han augmentat en un 7,66 %.

## RESULTAT D'EXPLOTACIÓ

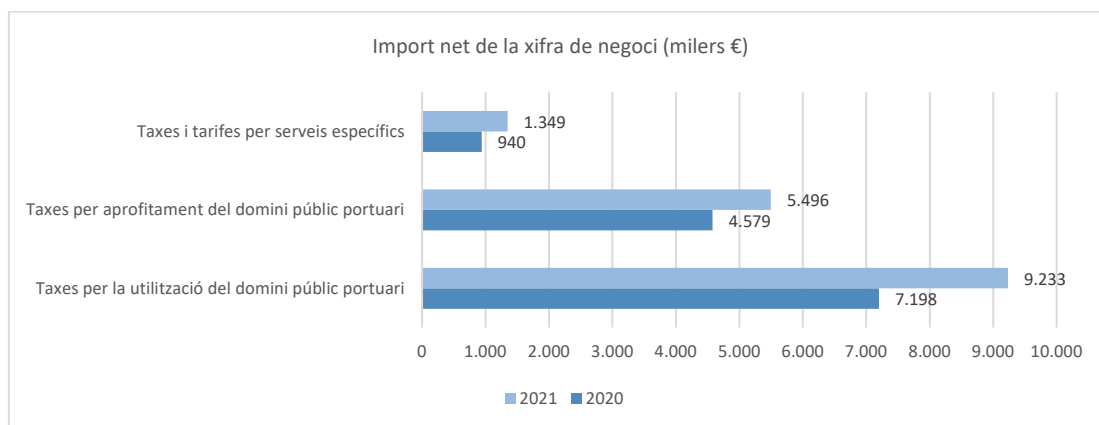
Els ingressos d'exploració en conjunt han experimentat, respecte de l'exercici anterior, un augment del 20,63 %, mentre que el total de despesa d'exploració ha experimentat un augment del 12 %, el que ha donat lloc a un augment del resultat d'exploració del 67 %. A continuació analitzarem la variació dels diferents conceptes que integren el compte d'exploració.

Resultat d'exploració (milers €)	2020	2021	(%)
Ingressos per prestació del servei portuari i ocupació domini públic	12.516,98	16.077,74	28,45%
Altres ingressos d'exploració	79,63	192,67	141,97%
(-) Despeses de personal	-3.091,93	-3.199,43	3,48%
(-) Treballs, serveis i subministraments externs	-4.108,95	-4.552,93	10,87%
(-) Dotació a l'amortització	-4.608,67	-4.991,65	8,31%
(-) Deteriorament crèdits comercials i variació provisió	-64,11	-621,31	869,13%
(+) Imputació de subvencions	756,13	775,63	2,58%
(-) Deteriorament immobilitzat	-131,86	-87,53	-33,62%
(+) Excés de provisions	465,8	0,54	-99,88%
(+/-) Altres resultats	398,12	104,13	-73,85%
<b>Total</b>	<b>2.211,14</b>	<b>3.697,86</b>	<b>67,24%</b>

## INGRESSOS D'EXPLOTACIÓ

<i>Import net xifra de negoci Ports de la Generalitat</i>	<b>2020</b>	<b>2021</b>	<b>%</b>
<i>Entrada i estada de vaixells (TA1)</i>	489.885	662.684	<b>35,27</b>
<i>Atracada (TA2)</i>	249.307	361.705	<b>45,08</b>
<i>Càrrega, descàrrega, transbord i trànsit de mercaderies (TA3M)</i>	564.608	528.280	<b>-6,43</b>
<i>Embarcades, desembarcades i trànsit de passatgers (TA3P)</i>	8.549	18.957	<b>121,74</b>
<i>Pesca fresca (TA4)</i>	1.472.423	1.583.421	<b>7,54</b>
<i>Activitats comercials de cultius marins (TA4)</i>	64.010	161.759	<b>152,71</b>
<i>Embarcacions esportives (TA5)</i>	1.710.150	2.159.894	<b>26,30</b>
<i>Estacionament vehicles (TA6)</i>	19.846	19.789	<b>-0,29</b>
<b>Taxes per aprofitament del domini públic portuari</b>	<b>4.578.777</b>	<b>5.496.489</b>	<b>20,04</b>
<i>Bàscula (TP1)</i>	7.866	16.182	<b>105,73</b>
<i>Seguretat portuària (TP2)</i>	0	2.644	
<b>Taxes per prestació de serveis</b>	<b>7.866</b>	<b>18.827</b>	<b>139,35</b>
<i>Ocupació privativa domini públic (TO1)</i>	6.739.996	8.644.116	<b>28,25</b>
<i>Emmagatzematge de mercaderies (TO2)</i>	26.250	77.485	<b>195,18</b>
<i>Ocupació amb béns mobles (TO3)</i>	381.543	474.816	<b>24,45</b>
<i>Estada zona varador (TO4)</i>	50.094	36.324	<b>-27,49</b>
<b>Taxes per la utilització del domini públic portuari</b>	<b>7.197.883</b>	<b>9.232.741</b>	<b>28,27</b>
<i>Utilització de maquinària i utilitatge portuari (E1)</i>	8.576	116	<b>-98,65</b>
<i>Subministraments (E3)</i>	851.283	1.239.905	<b>45,65</b>
<i>Serveis per activitats diverses (E6)</i>	72.614	89.664	<b>23,48</b>
<i>Serveis específics</i>	<b>932.473</b>	<b>1.329.685</b>	<b>42,60</b>
<i>Descompte COVID-19 (3,5 %)</i>	<b>-200.021</b>		<b>-100,00</b>
<b>Total €</b>	<b>12.516.977</b>	<b>16.077.742</b>	<b>28,45</b>

L'import net del negoci està integrat en un 57,4 % per la facturació derivada de l'ocupació del domini públic portuari, en un 34,2 % per la facturació derivada de l'aprofitament del domini públic portuari i el 8,4 % restant correspon a la facturació per taxes de serveis i a tarifes per prestació de serveis específics.



### TAXES D'APROFITAMENT DEL DOMINI PÚBLIC PORTUARI

Representen el 34,2 % de l'import net de la xifra de negoci i respecte de l'exercici 2020 han experimentat un augment del 20 %.

Els ingressos associats a L'ENTRADA, ESTADA I ATRACADA DE VAIXELLS I AL TRÀFIC DE MERCADERIES I MOVIMENT DE PASSATGERS han experimentat un augment del 19,76 % respecte de l'exercici 2020 per l'evolució seguida pels sectors comercial i turístic que representen, respectivament, el 61 % i el 34 % de la facturació conjunta d'aquestes tarifes. Recordar que els ajuts COVID-19 van suposar 107.658,71 € menys de facturació en l'exercici anterior.

1. El tràfic comercial en els ports de gestió directa ha augmentat un 39,88 %. En el port industrial d'Alcanar les tones de mercaderies mogudes han estat 1.245.444, un 11,35 % més que les registrades en l'exercici anterior. En conjunt, els ingressos per l'aplicació de les taxes TA1, TA2 i TA3 de mercaderies han experimentat un augment respecte de l'exercici anterior (3,86 %).
2. S'han registrat 7 escales de creuers en els ports de gestió directa. Pel que fa als creuers turístics locals, durant l'exercici 2021 la facturació de les taxes TA1, TA2 i TA3P ha augmentat un 55,88 % respecte de l'any anterior.

EL SECTOR PESQUER ha registrat un augment del 8,14 % del volum del peix desembarcat respecte a l'any anterior i el valor de venda associat ha estat un 12 % superior a l'obtingut en l'exercici 2020. La facturació assolida en concepte de la taxa de pesca (TA4) ha augmentat el 7,54 % respecte de l'exercici 2020.

L'ACTIVITAT COMERCIAL DE CULTIUS MARINS en l'exercici 2021 ha registrat un nivell d'activitat un 152,7 % superior a l'exercici 2020 i ha suposat una facturació en concepte de TA4 de 162 milers d'euros.

Els ingressos pels SERVEIS PRESTATS A LES EMBARCACIONS ESPORTIVES han registrat una facturació un 26,3 % superior a la registrada en l'exercici anterior (sense considerar els ajuts COVID-19 l'augment baixaria fins un 6,7 %).

#### TAXES PER LA UTILITZACIÓ DEL DOMINI PÚBLIC PORTUARI

Representen el 57,4 % de l'import net de la xifra de negoci i han experimentat un augment del 28,27 % respecte de l'exercici 2020.

TO1- OCUPACIÓ PRIVATIVA DEL DOMINI PÚBLIC. Concepte que integra els cànon i taxes derivats de concessions administratives i els cànon i taxes per autoritzacions d'ocupacions temporals del domini públic portuari, ha augmentat respecte a l'exercici anterior un 28,25 %, increment que se situaria vora l'11 % si no es consideren les mesures COVID-19. El cànon d'activitat està inclòs en aquest epígraf i suposa 2.004 milers d'euros en l'exercici 2021. Representa, respectivament, el 23 % de la Taxa TO1 i el 12 % del total de la xifra de negoci. El sector nàutic genera actualment el 64 % del cànon d'activitat de l'empresa, concretament, 2 marines, 13 dàrsenes esportives, 6 ports esportius i 4 associacions esportives.

TO2- EMMAGATZEMATGE DE MERCADERIES I TO3- OCUPACIÓ AMB BÉNS MOBLES, han augmentat la seva facturació respecte de l'exercici 2020, en conjunt, un 35,44 %, per un moviment més gran de mercaderies registrat en el port de Vilanova i la Geltrú (14,90 %) i en el port de Palamós (62,23 %) que ha repercutit en una major ocupació dels molls comercials i per la major ocupació del domini públic portuari amb béns mobles que l'exercici anterior.

#### TAXES PER PRESTACIÓ DE SERVEIS I SERVEIS ESPECÍFICS

Representen el 8,4 % de l'import net de la xifra de negoci i han experimentat augments, respectivament, del 139,35 % i del 42,60 % respecte de l'any anterior. El servei de bàscula a Palamós ha duplicat el nombre de serveis i s'ha facturat 2,6 milers d'euros, en concepte de la taxa de seguretat. En la facturació, en concepte de subministraments, s'ha repercutit la facturació suportada prèviament per l'empresa als usuaris, en funció del consum que han registrat i les tarifes vigents aplicades per les companyies subministradores i cal recordar que en l'exercici anterior durant l'estat d'alarma i els 3 mesos posteriors no es van aplicar els coeficients de repercussió. Els serveis per activitats diverses han augmentat (23,48 %) respecte de l'exercici passat.

La distribució de l'import net de la xifra de negoci per port durant l'exercici 2021 ha estat la següent:

Amposta	3.212	Palamós	1.517.414
Arenys de Mar	1.383.182	El Port de la Selva	543.616
Blanes	1.154.080	Port Industrial - Alcanar	522.221
Cambrils	863.484	Roses	720.810
Deltebre	103.515	Sant Carles de la Ràpita	1.751.542
El Masnou	6.422	Sant Feliu de Guíxols	601.055
Garraf	251.227	Sant Jaume d'Enveja	521,4
L'Ametlla de Mar	703.923	Torredembarra	33.209
L'Ampolla	371.365	Port Industrial -Vallcarca	68.862
Les Cases d'Alcanar	103.075	Vilanova i la Geltrú	1.744.749
L'Escala	904.396	Z.M.T. Barcelona	505.560
L'Estartit	509.151	Z.M.T. Girona	845.739
Llançà	352.861	Z.M.T. Tarragona	394.190
Mataró	118.361	<b>Total</b>	<b>16.077.742</b>

#### ALTRES INGRESSOS

Aquest concepte d'ingrés està format bàsicament per ingressos de recuperació dels costos d'anuncis de licitació i de contractes d'obres, sancions, ingressos per subhastes d'embarcacions, i per altres repercussions de costos als usuaris.

#### IMPUTACIÓ DE SUBVENCIONS D'IMMOBILITZAT NO FINANCER

Correspon a la imputació com a ingressos en proporció a la dotació de l'amortització de les actuacions incloses en l'epígraf "Subvencions, donacions i llegats".

#### EXCÉS PROVISIONS

Es correspon a 8,15 € en concepte d'excés de provisió de l'IBI del 2020 de Deltebre que s'ha pagat el 2021 i a 532,86 € en concepte de l'anul·lació de l'aprovisionament de l'IBI del 2020 relatiu a un magatzem a Sant Feliu de Guíxols cedit per a usos formatius i que ha estat anul·lat per Decret de l'Ajuntament de Sant Feliu de Guíxols.

#### ALTRES RESULTATS

Es correspon a l'ingrés rebut per l'asseguradora per import de 106.682 €, en concepte de les indemnitzacions rebudes a causa dels danys provocats pel temporal Glòria i que van afectar principalment als ports de Roc Sant Gaietà, de Sant Carles de la Ràpita i de Roses i a despeses per valor de 2.554 €, de les quals 322 € corresponen a un recàrrec de la Seguretat Social i la resta, 2.232 €, en concepte de recàrrec de tributs, IBI i residus, liquidats durant l'exercici 2021 corresponents a exercicis anteriors.

#### DESPESES D'EXPLOTACIÓ

##### DESPESES DE PERSONAL

LES DESPESES DE PERSONAL, en conjunt, han augmentat un 3,48 % respecte de l'exercici 2020 i representen el 19,9 % de l'import net de la xifra de negoci.

<b>Despeses de personal</b>	<b>2020</b>	<b>2021</b>	<b>Variació</b>
Sous i salaris	2.323,63	2.433,13	4,71
Hores extres	4,48	1,46	-67,47
<b>Retribucions</b>	<b>2.328,11</b>	<b>2.434,58</b>	<b>4,57</b>
Formació de personal	17,45	8,49	-51,34
Retribucions en espècie	9,41	9,41	0,00
Vestuari	6,83	7,74	13,30
Dietes	13,74	13,02	-5,24
Servei de prevenció	16,67	14,73	-11,62
<b>Altres despeses socials</b>	<b>64,10</b>	<b>53,40</b>	<b>-16,70</b>
<b>Seguretat social</b>	<b>699,73</b>	<b>711,45</b>	<b>1,68</b>
<b>Total (milers €)</b>	<b>3.091,93</b>	<b>3.199,43</b>	<b>3,48</b>

El concepte “RETRIBUCIONS” ha experimentat un augment del 4,71 % que s’explica, pels següents aspectes:

- Aplicació de l’increment retributiu del 0,9 % amb efectes de l’1 de gener de 2021, respecte dels imports vigents el 31 de desembre de 2020, de conformitat amb el Decret Llei 18/2021, de 27 de juliol.
- Abonament dels imports que es van deixar de percebre de manera efectiva durant l’exercici 2014 per la quantitat equivalent a l’import d’una paga extraordinària, amb l’adequació a la quantitat percebuda per aquest mateix concepte en l’execució de la STSJC 44/2017, de conformitat amb el Decret Llei 23/2021, de 19 d’octubre, de modificació del Decret Llei 18/2021, de 27 de juliol.
- Adaptació, amb data d’efectes 1 d’octubre de 2021, a la nova organització administrativa de l’Administració portuària, de conformitat amb la DT. Cinquena, personal i mitjans, de la Llei 10/2019, del 23 de desembre, de ports i de transport en aigües marítimes i continentals, en aplicació dels Acords del Comitè Executiu de PGC, en sessions ordinàries de 27 de juliol i 23 de novembre de 2021.

El decrement en un 67,47 % de la despesa d’hores extres està motivat bàsicament per l’abonament de les hores extraordinàries realitzades l’exercici 2020 amb motiu del temporal Glòria, que va suposar una despesa de 2.710,06 euros i per l’aplicació de l’article 35. Gratificacions per serveis extraordinaris i hores extraordinàries de la vigent Llei 4/2017, del 28 de març, de pressupostos de la Generalitat de Catalunya per al 2017.

Com s’ha exposat anteriorment el Comitè Executiu de PGC, va aprovar una nova organització administrativa que suposa una plantilla de 92 llocs de treball, amb inclusió de l’alt càrrec.

El número mitjà de persones empleades per l’empresa durant l’exercici 2021 ha estat de 71,24 treballadors, d’acord amb l’informe del número anual mig de treballadors en situació d’alta emès per la TGSS, xifra que incorpora 3 treballadors que han estat vinculats mitjançant contracte d’obra o servei a PGC durant el present exercici.

El total de treballadors en situació d’alta a 31-12-2021 és de 72 treballadors, amb inclusió de l’alt càrrec, dels quals tres treballadors estan vinculats a PGC mitjançant contracte temporal vinculat mitjançant obra o servei. En aquest exercici s’ha produït la jubilació d’un treballador en situació de jubilació parcial.

Les “ASSEGUANCES SOCIALS” han incrementat en un 1,68 %. Aquest augment s’explica tant per l’increment retributiu, com per l’aplicació de la nova estructura. No obstant l’increment de baixes d’incapacitat temporal, relacionades en molts casos per la situació pandèmica, ha motivat que l’increment fos menor.

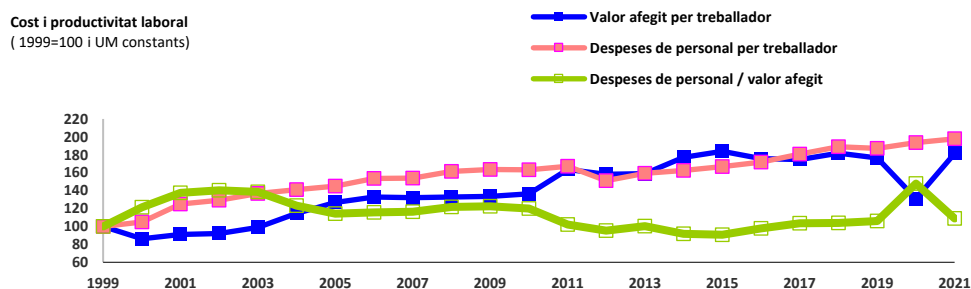
“ALTRES DESPESES SOCIALS” (formació de personal, retribucions en espècie, vestuari, dietes i servei de prevenció), han experimentat una reducció del 16,70 %, en conjunt, respecte del 2020, a conseqüència de la disminució que ha experimentat fonamentalment la despesa en formació, en un 51,34 %, que s’explica pel finançament, l’exercici anterior, d’una part del Màster Internacional BIM Management en Enginyeria Civil, Infraestructures i GIS que van realitzar dues persones treballadores de PGC. La disminució de la prevenció està motivada per la contractació



l'exercici anterior, d'acord amb la normativa vigent, d'un servei integral de prevenció de riscos en relació amb la COVID-19. La formació a conseqüència de la incidència de la pandèmia ha continuat realitzant-se fonamentalment telemàticament, centrant-se en la formació llengua estrangera -anglès- i en riscos laborals, un cop realitzades les avaluacions de riscos, incorporant el risc d'una possible exposició al SARS-CoV-2, de conformitat amb les diverses Instruccions de Funció Pública i el Pla de contingència de PGC. L'import de la bonificació mitjançant la "Fundación Tripartita para la formación en el empleo ha estat de 3.000,60 €.

Continuen suspeses les contribucions dels promotors al Pla de pensions d'ocupació de promoció conjunta de l'àmbit de la Generalitat de Catalunya, i no s'han atorgat ajuts en concepte de fons d'acció social, ni tampoc altres que tinguin la mateixa naturalesa i la mateixa finalitat. Tampoc s'han reconegut percepcions derivades dels sistemes d'ajuts per a menjar del personal, de conformitat amb l'establert a l'article 25 i següents de la Llei 4/2020, del 29 d'abril, de pressupostos de la Generalitat de Catalunya per al 2020, prorrogat pel Decret 146/2020, de 15 de desembre, pel qual s'estableixen els criteris d'aplicació de la pròrroga dels pressupostos de la Generalitat de Catalunya per al 2020, mentre no entrin en vigor els del 2021.

La productivitat del treball (relació entre valor afegit i el nombre de treballadors) ha augmentat un 38,4 % respecte de l'exercici anterior i el pes de les despeses de personal sobre el valor afegit brut representen el 26,87 %. Cal recordar que els ratis dels últims exercicis incorporen l'efecte que els ajuts COVID-19 van suposar com a menor facturació en l'exercici 2020.



## ALTRES DESPESES D'EXPLOTACIÓ

Serveis exteriors i tributs	2020	Pes (%)	2021	Pes (%)	Variació
<b>Serveis exteriors</b>	<b>3.782,80</b>	<b>92,06 %</b>	<b>4.187,70</b>	<b>94,87 %</b>	<b>10,70 %</b>
Lloguers	160,56	3,91 %	176,34	3,99 %	9,83 %
Conservació i neteja	1.680,46	40,90 %	1.607,56	36,42 %	-4,34 %
Transports	0,65	0,02 %	0,78	0,02 %	20,63 %
Primes assegurances	83,03	2,02 %	188,71	4,28 %	127,27 %
Treballs externs	642,84	15,64 %	659,24	14,93 %	2,55 %
Publicitat i propaganda	140,62	3,42 %	141,14	3,20 %	0,37 %
Subministraments	1.057,76	25,74 %	1.395,30	31,61 %	31,91 %
Altres despeses	16,88	0,41 %	18,65	0,42 %	10,46 %
<b>Tributs</b>	<b>326,15</b>	<b>7,94 %</b>	<b>365,23</b>	<b>8,02 %</b>	<b>11,98 %</b>
Tributs	326,15	7,94 %	365,23	8,02 %	11,98 %
<b>Total (milers €)</b>	<b>4.108,95</b>	<b>100,00 %</b>	<b>4.552,93</b>	<b>100,00 %</b>	<b>10,81 %</b>

LES DESPESES EN CONCEPTE DE SERVEIS EXTERIORS han experimentat un augment del 10,70 % respecte de l'exercici 2020, bàsicament per l'augment experimentat del segon concepte de despeses en serveis exteriors de major pes, *SUBMINISTRAMENTS* (31,91 %) i concretament el concepte de despesa *D'AIGUA I ELECTRICITAT*, en

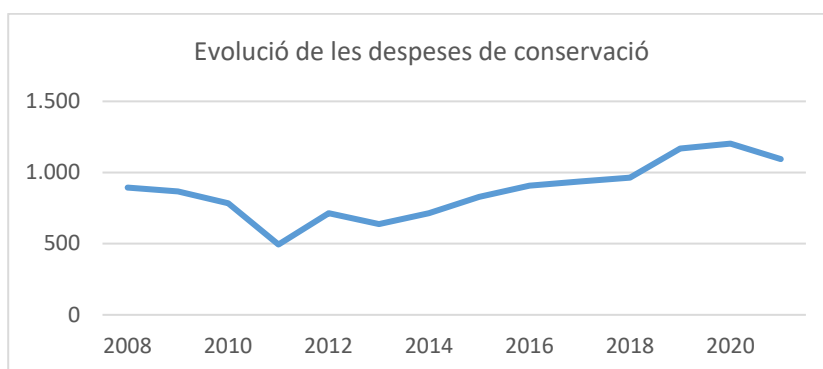
l'exercici 2021 ha augmentat en un 15,47 % respecte el nivell de despesa de l'exercici 2020, la seva variació ve marcada pels preus dels inputs energètics i pel nivell d'activitat registrat en els ports. L'augment del teletreball en funció dels criteris establerts per la Generalitat, les mesures d'estalvi energètic i de control de consums que està aplicant l'empresa en els últims anys no han pogut atenuar l'increment experimentat per les tarifes elèctriques (61,26 %).

	2020	2021	Variació
<i>Aigua i llum</i>	880	1.189	<b>35,13%</b>
<i>Repercussió tarifa E3</i>	851	1.240	<b>45,70%</b>
<i>Subministraments</i>	1.058	1.395	<b>31,88%</b>
<b><i>Pes aigua i llum sobre subministraments</i></b>	<b>83,21%</b>	<b>85,22%</b>	
<b><i>% de repercussió en facturació</i></b>	<b>96,72%</b>	<b>104,27%</b>	

Durant l'exercici 2021 aquestes despeses s'han repercutit als usuaris en funció del consum realitzat en un 104,27 %. El nivell de repercussió s'hauria de situar, entre el 120 % i el 150 %, en funció dels coeficients de repercussió que s'apliquin per sectors d'activitat i nivell de consum per mantenir les infraestructures realitzades per l'empresa que possibiliten la prestació d'aquest servei

*LES DESPESES EN FIRES, CONGRESSOS I PUBLICITAT*, en conjunt s'han mantingut en relació amb l'exercici 2020 i un any més s'ha anul·lat o ajornat la majoria d'esdeveniments firals i la majoria de contactes s'han realitzat online, si bé en l'exercici 2021 a l'octubre s'ha organitzat presencialment el Saló Nàutic internacional de Barcelona i s'ha assistit a les fires internacionals nàutiques de Canes i Mallorca . *ALTRES DESPESES* han augmentat un 10,46 %, respecte de l'exercici 2020, "*AUTOPISTES*" ha disminuït en un 7,13 % tot i que ha incrementat la mobilitat del personal respecte l'exercici anterior, com indicaria l'increment en carburants registrat (39,29 %), pot ser per la supressió de part de peatges al setembre de 2021. El "*MATERIAL D'OFICINA*" concepte que fluctua en funció de l'estoc i necessitats del personal, ha augmentat un 5,17 % per la recuperació parcial del treball presencial.

Les despeses de *CONSERVACIÓ, MANTENIMENT I NETEJA*, que són les que tenen més pes sobre el total de serveis exteriors, un 36,42 %, concretament conservació i manteniment, han suposat 1.095 milers d'euros i són despeses destinades a mantenir les instal·lacions i infraestructures en condicions òptimes per a la prestació del servei portuari i que inclou, entre altres conceptes, pavimentació, senyalització horitzontal, reparacions, manteniments de programaris, instal·lacions de mitja tensió, manteniment i reparacions de càmeres de seguretat. En l'exercici 2020 es van realitzar actuacions vinculades al temporal Glòria per un import de 329 milers d'euros.



## LES DESPESES EN TREBALLS EXTERNS

	2020	2021	Variació
Estudis	492	537	9,20 %
Seguretat	145	116	-20,07%
Serveis bancaris	6	6	0,00%

Representa el 14,93 %, el tercer de més pes dins de les despeses exteriors i tributs. El concepte “estudis i serveis externs” inclou el contracte del remolcador als ports de Palamós i Roses que contempla l’aportació d’un màxim de 450.000 € anuals, per tres anys de servei, en cas de no assolir una facturació mínima per part de l’adjudicatari, la resta de despesa es correspon a conceptes que es repeteixen d’any en any com són, entre altres, analítiques i mostreig d’aigües, assessorament en temes jurídics, fiscals, auditories de qualitat i mediambiental i auditoria econòmica.

“Seguretat” varia en funció del cost del servei i de la prestació d’aquest servei als ports de gestió directa, durant l’exercici 2021 s’ha continuat prestant part del servei amb personal propi de PGC i “serveis bancaris” són les comissions bancaries i la seva variació és en funció de les operacions registrades.

### LLOGUERS

A partir del 2020 entra en vigor un nou contracte amb la Comissió Central de Subministraments, el número de vehicles en rènting és de 29, hi ha un increment de 21 vehicles que s’incorporen a la flota, aquesta diferència ha estat per dotar la majoria dels ports amb vehicles i furgonetes elèctriques. L’augment registrat en l’exercici 2021 és perquè s’ha registrat l’anualitat sencera quan en l’exercici anterior es va registrar des de la data d’adjudicació.

### TRIBUTS

Ha augmentat respecte de l’exercici 2020 un 11,98 %. Es correspon en la seva major part amb les liquidacions de l’IBI que en part estaven aprovisionades.

**LES DOTACIONS A L’AMORTITZACIÓ DE L’IMMOBILITZAT** han augmentat un 8,31 % respecte de l’exercici 2020. Atesa l’estructura patrimonial de PGC, on l’actiu no corrent representa el 91 % de l’actiu, el concepte d’amortitzacions resulta prou rellevant en el conjunt de les despeses d’explotació, representant-ne el 37 %. L’antiguitat mitjana de l’immobilitzat de l’empresa se situa en 17,02 anys. En aquest exercici ha augmentat en 189 milers d’euros l’immobilitzat totalment amortitzat.

**PROVISIÓ D’INSOLVÈNCIA**, l’import a 31.12.2021 és de 1.781 milers €, la qual cosa suposa aprovisionar el total del deute pendent que té l’empresa, superior a 1 any, que no es troba classificat a llarg termini, i que correspon al 20,70 % dels saldos pendents de cobrament a 31.12.2021. Els crèdits incobrables, per prescripció i/o insolvència, han suposat 63 milers €. S’ha recaptat el 52 % dels saldos pendents de cobrament a 31.12.20.

**BAIXES D’IMMOBILITZAT**, les més significatives que s’han portat a terme durant l’exercici 2021 corresponen al desmuntatge de la llotja de peix del Port de la Selva que no es feia servir i estava malmesa. Al port de Cambrils s’ha donat de baixa el travelift per obsolescència. S’han renovat els equips de circuit tancat de televisió al port de Blanes substituint-los per fibra òptica.

La resta de baixes es corresponen a regularitzacions habituals de l'inventari.

Descripció	Valor adquisició	Valor residual
Cobert adossat llotja de peix Port de la Selva	65.355,82 €	36.254,24 €
Adequació instal·lació travelift Port de Cambrils	40.505,60 €	7.151,01 €
Equips CTTV Port de Blanes	24.375,00 €	4.868,29 €

## IMPOST SOBRE SOCIETATS

L'entrada en vigor del Reial decret llei 26/2020, de 7 de juliol, de mesures de reactivació econòmica per fer front a l'impacte de la COVID-19 en els àmbits de transports i habitatge, modifica la Llei 27/2014, de 27 de novembre de l'impost sobre societats, modificant el règim fiscal previst per les autoritats portuàries, que deixen d'estar parcialment exemptes d'aquest impost i passen a estar subjectes al tipus 25 %.<sup>2</sup>

Ahora afegeix l'article 38 bis per regular la deducció per inversions realitzades per les autoritats portuàries.

La inversió realitzada durant aquest exercici (3,9 M€) ha suposat una deducció total de la quota resultant d'1 M€ i uns ingressos fiscals per deduccions i bonificacions a distribuir en diversos exercicis de 3,4 M€, que es podrà deduir en les liquidacions dels propers 15 anys.

L'alt nivell d'inversió realitzat durant l'exercici 2020 (16,9 M€) va suposar una deducció total de la quota resultant de 0,6 M€ i uns ingressos fiscals per deduccions i bonificacions a distribuir en diversos exercicis de 15,3 M€, dels quals aquest exercici hem deduït 1M€. La diferència, 14,3 M€, es podran deduir en les liquidacions dels propers 14 anys.

Resultat exercici abans impostos	3.695.296
Ajustaments extra comptables	
(+) Amortització béns inclosos a la deducció	236.340
(+) Despeses incloses en l'article 38 BIS	
(+) Despeses no deduïbles	2.554
Limitació deduïbilitat amortització (30%)	-3.556
Deteriorament comptable entitat participada (ESTICAT)	48
<b>BI FINAL</b>	<b>3.930.682</b>
<b>QUOTA INTEGRAL (25 %)</b>	<b>982.671</b>
(-) Inversions	3.530.679
(-) Despeses incloses en l'article 38 BIS	0,00
(-) Subvencions rebudes per aquestes inversions i despeses	-89.365,00
<b>QUOTA LÍQUIDA</b>	<b>0,00</b>

<sup>2</sup> Amb l'objecte de donar compliment a la Decisió de la Comissió C (2018) 8676 final, de 8 de gener de 2019, relativa a la fiscalitat dels ports a Espanya.

## BALANÇ COMPARATIU 2021-2020

El fons de maniobra (Actiu corrent – Passiu corrent) de l'exercici 2021, respecte de l'exercici 2020, ha augmentat en 4.470 milers d'euros.

Milers €	2020	2021
<b>Fons de maniobra</b>	<b>13.870,96</b>	<b>18.341,43</b>
<b>Variació FM</b>		<b>4.470,46</b>

ACTIU (milers €)	2020	2021	PATRIMONI NET I PASSIU (milers €)	2020	2021
<b>A) Actiu no corrent</b>	<b>195.734,04</b>	<b>196.923,52</b>	<b>A) Patrimoni net</b>	<b>208.653,80</b>	<b>214.257,16</b>
I. Immobilitzacions intangibles	403,87	448,55	A-1) Fons propis	159.989,90	163.685,20
II Immobilitzacions materials	178.798,69	177.619,45	A-2) Ajustaments per canvi valor	15.321,18	17.780,66
IV. Inversions en empreses del grup	29,97	29,92	A-3) Subvencions, donacions i llegats	33.342,72	32.791,30
VII. Inversions financeres a llarg termini	<b>1.180,33</b>	<b>1.044,94</b>	<b>B) Passiu no corrent</b>	<b>951,2</b>	<b>1.007,78</b>
VI. Actius per impost diferit	<b>15.321,18</b>	<b>17.780,66</b>	I. Provisions a llarg termini	193,33	427,73
			II. Deutes llarg termini fons europeus	278,18	154,88
			V. Meritaments a llarg termini	479,68	425,17
<b>B) Actiu corrent</b>	<b>15.321,33</b>	<b>19.728,70</b>	<b>C) Passiu corrent</b>	<b>1.450,37</b>	<b>1.387,27</b>
III. Deutors comercials i altres comptes a cobrar	5.929,25	6.683,69	V. Creditors comercials i comptes a pagar	1.393,31	1.343,05
VI. Ajustaments per periodificació		145,03	VI. Ajustaments per periodificació	57,06	44,22
VI. Efectiu i altres actius líquids equivalents	9.392,07	12.899,97			
<b>TOTAL GENERAL (A+B)</b>	<b>211.055,36</b>	<b>216.652,21</b>	<b>TOTAL GENERAL (A+B+C+E)</b>	<b>211.055,36</b>	<b>216.652,21</b>

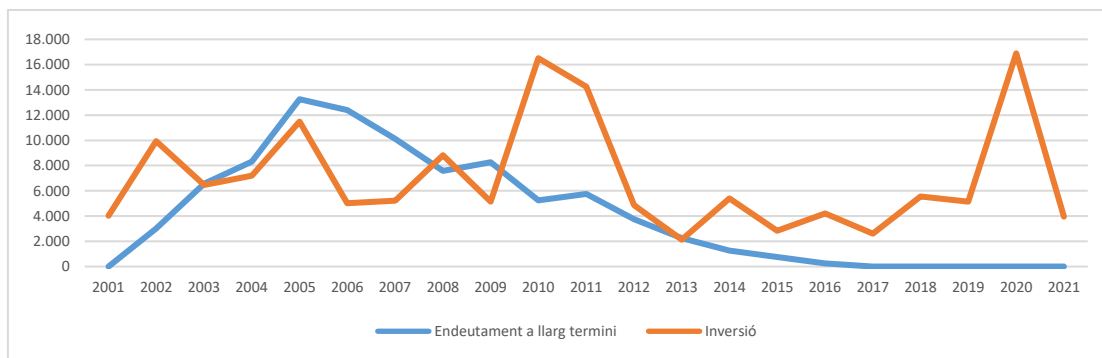
## ACTIU

### ACTIU NO CORRENT

Representa el 91 % del balanç, la inversió realitzada en l'exercici 2021 ha estat de 3.945 milers d'euros. L'amortització acumulada de l'immobilitzat ha suposat 84.940 milers d'euros.

La inversió certificada mitjana corresponent al període 2001-2004 es va situar en 6,9 milions d'euros i la mitjana de l'esforç inversor (inversió certificada/immobilitzat net total) en el 7,79 %. L'esforç inversor de l'empresa en el quadrienni 2005-2008 va estat del 7 % i la mitjana de la inversió certificada es va situar en 7,6 milions d'euros. L'esforç inversor en el quadrienni 2009-2012 es va situar en el 7,3 % i la mitjana de la inversió certificada en 10 milions d'euros. En l'exercici 2013 es va certificar per valor de 2,1 milions d'euros. En el Paif 2014-2017 es va certificar per valor total de 15 milions d'euros i si sumem l'any pont 2018, la quantia certificada suposaria 20,5 milions d'euros. Pel que fa al Paif 2019-2021, en la primera anualitat es va certificar obra per valor de 5,1 milions d'euros. En l'exercici 2020, dels 16,9 milions d'euros d'obra executada, 13,3 milions d'euros, corresponien a les actuacions d'emergència ocasionades pel temporal Glòria que es van fer amb la incorporació de romanents d'exercicis anteriors, i la resta (3,6 milions d'euros), es correspondria amb actuacions del PAIF 2019-2021.<sup>3</sup> En l'exercici 2021 s'ha certificar per valor de 3,9 milions d'euros.

<sup>3</sup> En la sessió del Comitè Executiu de 9.12.2020, es va aprovar la seva reestructuració i ampliació del termini a un any més.



Dins de les actuacions en infraestructures, les activitats i accions adreçades a aconseguir un model de desenvolupament més sostenible i respectuós amb el medi ambient i a mantenir un nivell òptim d'eficiència energètica durant els dinou últims anys, han suposat una inversió total de 10.615 milers d'euros. La inversió realitzada durant l'exercici per raons mediambientals o d'eficiència energètica han suposat 129 milers d'euros.

Les principals actuacions realitzades durant l'any 2021 han estat:

Port	Actuació	€
<b>L'Ampolla</b>	Dic de recer ATG	1.087.708,14
<b>L'Ametlla de Mar</b>	Dic de recer ATG	780.518,17
<b>Blanes</b>	Dic de recer ATG (inclou liquidació)	646.418,43
<b>Palamós</b>	Reposició blocs de formigó i adequació dic de recer (L)	198.209,27
<b>Deltebre</b>	Construcció d'una nau de venda de peix (P)	146.874,89
<b>Vilanova i la Geltrú</b>	Urbanització general del passeig del dic de ponent (L)	81.886,26
	<b>Total actuacions destacades</b>	<b>2.941.615,16</b>
	<b>Altres actuacions i adquisicions</b>	<b>1.002.944,65</b>
	<b>Total obligacions reconegudes</b>	<b>3.944.559,81</b>

Les INVERSIONS EN EMPRESES DEL GRUP corresponen a 5.064 accions d'ESTICAT valorades al cost d'adquisició de 6,01 €/acció, que representen el 25 % d'aquesta Societat, després de la reducció de capital que s'ha produït durant l'exercici 2012, amb l'amortització de les últimes 10.746 accions de propietat de PGC que corresponien a la cessió gratuïta per part de la Direcció General de Patrimoni de la Generalitat de Catalunya, de 25 d'abril de 2000, de la Societat d'Estiba dels Ports Catalans (ESTICAT, SA). INVERSIONS FINANCERES A LLARG TERMINI ascendeix a 1.045 milers d'euros, dels quals 902 milers es corresponen amb facturació emesa per operacions comercials que s'abonarà amb posterioritat a l'exercici 2022. També inclou la part de la subvenció del projecte Psamides<sup>4</sup> pendent de meritjar. ACTIUS PER IMPOST DIFERIT són 17.780 milers d'euros corresponents a drets i deduccions per bonificacions pendents d'aplicar IS 2020 i 2021.

## ACTIU CORRENT

En conjunt, ha experimentat un augment del 28,77 % respecte de l'any anterior. ELS DEUTORS D'OPERACIONS PORTUÀRIES A CURT TERMINI han augmentat un 68 %. S'ha recaptat el 49,89 % dels saldos pendents de cobrament a 31.12.2020 i del 69,13 % de les factures emeses en l'exercici 2021. El 56,5 % del saldo de deutors correspon a facturació de l'últim trimestre de l'any. La mitjana de termini de cobrament de l'empresa s'ha situat en 167,75 dies. També incorpora la part de la subvenció del projecte Psamides meritjada i aprovada, entre altres subvencions pendents de rebre EL DEUTE D'HISENDA EN CONCEPTE D'IVA i D'IMPOST SOBRE SOCIETATS en aquest exercici ha estat, respectivament, de 9,2 milers d'euros i de 519 milers d'euros que l'empresa va liquidar

<sup>4</sup> "INTERREG MED Psamides", està explicat en l'apartat de la liquidació pressupostaria

a Hisenda i que en funció de la liquidació de l'IS anual ha de recuperar. EL DISPONIBLE (tresoreria) ha augmentat en 3.508 milers d'euros respecte de l'exercici anterior.

---

## PATRIMONI NET

Està format per tres epígrafs: fons propis, ajustament per canvis de valor i subvencions.

ELS FONDS PROPIS han augmentat en 3.695 milers d'euros, xifra que correspon al resultat registrat en l'exercici 2021. AJUSTAMENTS PER CANVIS DE VALOR, incorpora els ingressos fiscals per deduccions i bonificacions pendents d'aplicar, que ja hem comentat amb anterioritat, i que s'anirà reduint per la deducció aplicada en la quota meritada de l'IS, tal com s'estableix a l'article 38 bis, del Reial decret llei 26/2020. SUBVENCIONS, DONACIONS I LLEGATS ha augmentat per la incorporació de les subvencions corresponents a fons FEMP per valor de 174,5 milers d'euros, i 49,7 milers d'euros corresponents a una certificació del projecte "INTERREG MED Psamides" i s'ha reduït per la part corresponent a la imputació al resultat que correspon a l'exercici 2021, en 776 milers d'euros.

---

## PASSIU

### PASSIU NO CORRENT

Inclou, d'una banda, LA PROVISIÓ PER IMPOSTOS es correspon amb la valoració econòmica dels recursos en concepte de la liquidació de l'IBI que l'empresa té interposats i dels quals encara no hi ha resolució, i d'altra banda ELS MERITAMENTS A LLARG TERMINI, epígraf on s'ha comptabilitzat el lliurament d'una dàrsena com a contraprestació per l'atorgament d'una concessió i que es traspasa a ingrés, en funció de la durada de la concessió. Cal remarcar que PGC ja no té endeutament a llarg termini.

### PASSIU CORRENT

Obligacions amb venciment o extinció esperada màxima d'un any, ha estat un 4,35 % inferior a l'exercici 2020. El saldo dels creditors de funcionament i inversió de l'empresa ha estat un 33,2 % inferior a l'exercici 2020. La mitjana de termini de pagament de l'empresa s'ha situat en 16,87 dies. ELS DEUTES AMB ADMINISTRACIONS PÚBLIQUES, REMUNERACIONS PENDENTS DE PAGAMENT I ALTRES CREDITORS han augmentat respecte de l'exercici anterior un 143,12 %. Els deutes amb administracions públiques corresponen a les retencions en concepte d'IRPF i a les quotes de la Seguretat Social, ambdós del mes de desembre i que s'ingressen al gener de l'exercici següent i en aquest exercici figura 276 milers d'euros en concete d'IVA. "AJUSTAMENTS PER PERIODIFICACIÓ" correspon als recursos pendents d'aplicació i a l'annualitat d'imputació d'obres lliurades a PGC que s'incorporaran al resultat de l'exercici 2022 i han suposat 44 milers d'euros.

## ANÀLISI DE LA GESTIÓ DEL PRESSUPOST

El pressupost de l'exercici 2021 es va elaborar en funció del DECRET 146/2020, de 15 de desembre, pel qual s'establien els criteris d'aplicació de la pròrroga dels pressupostos de la Generalitat de Catalunya per al 2020, mentre no entraven en vigor els del 2021.

El projecte del pressupost de PGC per a l'exercici 2020, prorrogat a l'exercici 2021, es va aprovar pel Comitè Executiu de l'ENTITAT en la sessió d'11.12.2019. El Pla d'inversions i finançament quadriennal 2019-2022 va ser aprovat, en la sessió de 10 de desembre de 2018, pel Comitè Executiu (d'ara endavant CE), previ informe favorable del Consell de Govern, i en data 9.12.2020 es va aprovar la seva reestructuració i ampliació del termini a un any més. En la mateixa sessió de 9 de desembre el CE va aprovar una modificació de crèdits per adaptar el pressupost prorrogat a les previsions estimades per a l'exercici 2021.

Durant l'exercici 2021 s'han aplicat un paquet de mesures, aprovades pel CE en sessió de 27.01.2021, per incentivar l'activitat de restauració, entre les quals destaca la modulació de la quota líquida de les taxes portuàries, reduint en un 20 % la quota líquida en la TO1-Taxa per ocupació privativa del domini públic portuari i la TO3-Taxa per l'ocupació del domini públic portuari amb béns mobles destinats a la prestació de serveis portuaris específics o al desenvolupament d'activitats econòmiques quan s'apliquin al sector restauració.

## PRESSUPOST D'INGRESSOS

Pressupost d'ingressos 2021		Pressupost final	Drets reconeguts	Drets anul·lats	Drets reconeguts nets	Recaptació neta
<b>Capítol 03.</b>	<b>Taxes i altres ingressos</b>	<b>8.210.000,00</b>	<b>7.540.347,69</b>	<b>62.260,51</b>	<b>7.478.087,18</b>	<b>5.875.624,67</b>
Article 031.	Prestació de serveis	8.050.000,00	7.454.546,30	61.996,76	7.392.549,54	5.798.859,90
Article 039.	Altres ingressos	160.000,00	85.801,39	263,75	85.537,64	76.764,77
<b>Capítol 04.</b>	<b>Transferències corrents</b>	<b>0,00</b>	<b>146.571,12</b>	<b>0,00</b>	<b>146.571,12</b>	<b>28.328,50</b>
Article 44.	Agència Catalana de residus	0,00	12.000,00	0,00	12.000,00	0,00
Article 49.	Fons Psamides	0,00	134.571,12	0,00	134.571,12	28.328,50
<b>Capítol 05.</b>	<b>Ingressos patrimonials</b>	<b>7.147.000,00</b>	<b>8.968.642,96</b>	<b>309.353,83</b>	<b>8.659.289,13</b>	<b>5.281.184,70</b>
Article 052.	Interessos de dipòsit	0,00	0,00	0,00	0,00	0,00
Article 054.	Ingressos patrimonials	7.147.000,00	8.968.642,96	309.353,83	8.659.289,13	5.281.184,70
<b>Capítol 07</b>	<b>Transferències de capital</b>	<b>0,00</b>	<b>174.509,15</b>	<b>0,00</b>	<b>174.509,15</b>	<b>89.364,75</b>
Article 079.	Fons FEMP	0,00	174.509,15	0,00	174.509,15	89.364,75
<b>Capítol 08.</b>	<b>Romanents de tresoreria</b>	<b>2.085.407,03</b>	<b>0,00</b>	<b>0,00</b>	<b>0,00</b>	<b>0,00</b>
Article 8.	Per despeses amb finançament afectat	2.085.407,03	0,00	0,00	0,00	0,00
	<b>Total</b>	<b>17.442.407,03</b>	<b>16.830.070,92</b>	<b>371.614,34</b>	<b>16.458.456,58</b>	<b>11.274.502,62</b>

L'import final de la previsió d'ingressos per a l'exercici 2021 ha estat de 17.442 milers d'euros, ja que s'han incorporat romanents de tresoreria per a l'obra executada corresponent a exercicis anteriors. Els drets reconeguts nets han estat de 16.458 milers d'euros, el que suposa un grau de compliment del 107 %, per al càlcul no es tenen en compte els romanents de tresoreria. Durant l'exercici s'han anul·lat drets per valor de 372 milers d'euros i s'han recaptat durant l'exercici 11.275 milers d'euros, és a dir, el 68,5 % dels drets reconeguts dels capítols 3, 4, 5 i 7 d'ingressos, també s'han recaptat 2.426 milers d'euros corresponents a drets a cobrar d'exercicis anteriors. Les baixes per prescripció i/o insolvència han estat de 53 milers d'euros i a 31.12.2021 restaven pendents de cobrament 2.262 milers d'euros d'exercicis anteriors i 5.184 milers d'euros de l'exercici corrent. Els saldos pendents de cobrament totals a 31.12.2021 han estat un 50 % superiors als registrats en l'exercici anterior.

Durant l'exercici 2021 l'empresa ha reconegut subvencions de capital corresponents a Fons FEMP per valor de 174,5 milers d'euros i 134,57 milers d'euros corresponents a dues certificacions del projecte, en el que participa l'empresa, "INTERREG MED Psamides", cofinançat amb Fons Europeus de Desenvolupament Regional (FEDER) a través del programa europeu de cooperació territorial INTERREG MED. El projecte té una durada prevista de 30 mesos, entre l'1 de gener de 2020 i el 30 de juny de 2022. També s'ha reconegut 12 milers d'euros de l'Agència Catalana de Residus en concepte d'Ajuts destinats a la retirada, en origen, de residus de materials d'aïllament i de la construcció que continguin amiant, ubicats en l'àmbit territorial de Catalunya.

El pressupost total del projecte és de 2.859.329,75 €. D'aquest pressupost PGC ha d'executar 347.928,75 €, dels quals els 85 %, 295.739,44 €, els finança la Unió Europea mitjançant els fons FEDER i la resta els ha d'aportar PGC com a cofinançament.



## PRESSUPOST DE DESPESES

El pressupost de despesa té caràcter limitatiu i vinculant i està referit a l'execució del pressupost corrent i a l'execució de despesa del capítol 6 licitada i/o adjudicada en exercicis anteriors i que per tant, estava compromesa a 31.12.2020 però s'ha executat (obligacions reconegudes) durant l'exercici 2021.

Pressupost de despeses 2021		Pressupost final	Obligacions reconegudes	Pagaments realitzats	Obligacions pendents a 31.12.2021
Capítol 01.	Remuneracions de personal	3.231.000,00	3.135.788,23	3.058.708,25	77.079,98
Capítol 02.	Despeses corrents en béns i serveis	5.024.000,00	4.355.818,43	3.982.455,01	372.554,90
Capítol 03.	Despeses financeres	70.000,00	8.655,99	8.634,99	21,00
Capítol 06.	Inversions reals	9.117.407,03	3.944.559,81	3.674.430,21	270.129,60
	<b>Total despeses</b>	<b>17.442.407,03</b>	<b>11.444.822,46</b>	<b>10.724.228,46</b>	<b>719.785,48</b>

Els crèdits autoritzats (licitats i/o adjudicats a 31.12.2021 que no és contractació avançada) durant l'exercici 2021 han estat de 12.865 milers d'euros, és a dir, el 74 % del pressupost final. Les obligacions reconegudes durant l'exercici 2021 han estat d'11.445 milers d'euros, de les quals el 94 % s'han pagat en l'exercici, restant pendents de pagament 720 milers d'euros.

Detall capítol 6. Inversions reals		Obra executada 2021	Percentatge execució	Obra incorporada
Obra adjudicada 2021	3.279.334,57	1.931.516,10	58,90 %	1.347.818,47
Obra incorporada d'exercici 2020	2.085.407,43	2.013.043,71	96,53 %	72.363,72
<b>Total</b>	<b>5.364.742,00</b>	<b>3.944.559,81</b>	<b>73,53 %</b>	<b>1.420.182,19</b>

En l'exercici 2021 s'ha adjudicat obra per valor de 3.279 milers d'euros que s'ha executat en un 59 %. Les actuacions incorporades d'exercicis anteriors s'han executat en un 97 %. El valor pendent d'executar d'actuacions adjudicades en el 2021 i 2020 que s'incorporen a l'exercici 2022 és de 1.420 milers d'euros.

## RESULTAT PRESSUPOSTARI

<i>Liquidació pressupost 2021</i>	<i>Drets reconeguts nets</i>	<i>Obligacions reconegudes</i>	<i>Ajustos</i>	<i>Resultat pressupostari</i>
a) Operacions corrents	16.283.947,43	7.500.262,66		8.783.684,77
b) Altres operacions no financeres	0,00	3.944.559,81		-3.944.559,81
<b>1. Total operacions no financeres (a+b)</b>	<b>16.283.947,43</b>	<b>11.444.822,47</b>		<b>4.839.124,96</b>
c) Actius financers	174.509,14	0,00		174.509,14
d) Passius financers	0,00	0,00		0,00
<b>2. Total operacions financeres (c+d)</b>	<b>174.509,14</b>	<b>0,00</b>		<b>174.509,14</b>
<b>I. RESULTAT PRESSUPOSTARI DE L'EXERCICI (I = 1+2)</b>	<b>16.458.456,57</b>	<b>11.444.822,47</b>		<b>5.013.634,10</b>
<b>AJUSTOS:</b>				
3. Crèdits gastats, finançats amb romanent de tresoreria per a despeses generals			2.013.043,71	
4. Desviacions de finançament negatives de l'exercici			0,00	
5. Desviacions de finançament positives de l'exercici			0,00	
<b>II. TOTAL AJUSTOS (II = 3+4-5)</b>			<b>2.013.043,71</b>	<b>2.013.043,71</b>
<b>Resultat pressupostari ajustat (I+II)</b>				<b>7.026.677,81</b>

El resultat de la liquidació del pressupost 2021 ajustada és de 7.027 milers €, l'estalvi brut suposa el 71,5 % dels ingressos corrents i el nivell de cobertura de les inversions (estalvi brut/inversions netes) ha estat del 223 %.

## ROMANENT DE TRESORERIA

<i>Càlcul del romanent de tresoreria</i>	<i>2021</i>	<i>2020</i>
<b>1. (+) Fons líquids</b>	<b>12.899.968,07</b>	<b>9.392.073,78</b>
<b>2. (+) Drets pendents de cobrament</b>	<b>8.465.212,33</b>	<b>7.152.192,11</b>
- (+) del pressupost corrent	5.675.336,87	3.501.764,96
- (+) de pressupostos tancats	2.262.194,24	1.294.650,94
- (+) d'operacions no pressupostàries	527.681,22	2.355.776,21
<b>3. (-) Obligacions pendents de pagament</b>	<b>-1.343.053,71</b>	<b>-1.393.308,25</b>
- (+) del pressupost corrent	-643.514,02	-963.064,29
- (+) de pressupostos tancats	-44.692,45	-44.692,45
- (+) d'operacions no pressupostàries	-654.847,24	-385.551,51
<b>4. (+) Partides pendents d'aplicació</b>	<b>100.816,25</b>	<b>-57.058,43</b>
- (-) cobraments realitzats pendents d'aplicació	-44.216,31	-57.058,43
- (+) pagaments realitzats pendents d'aplicació	145.032,56	
<b>I. Romanent de tresoreria total (1 + 2 - 3 + 4)</b>	<b>20.122.942,94</b>	<b>15.093.899,21</b>
<b>II. Saldos de dubtós cobrament</b>	<b>1.781.517,74</b>	<b>1.222.938,67</b>
<b>III. Excés de finançament afectat</b>	<b>1.420.182,21</b>	<b>2.099.969,54</b>
<b>IV. Romanent de tresoreria per a despeses generals (I-II-III)</b>	<b>16.921.242,99</b>	<b>11.701.445,04</b>

És un concepte similar al fons de maniobra. Ens indica l'excedent de liquiditat de l'empresa disponible per finançar despesa d'exercicis següents. Els recursos de PGC tenen caràcter finalista, atès que són destinats a la consecució dels objectius de l'entitat, i per tant a la millora, les inversions i desenvolupament del sistema portuari català de la competència de la Generalitat. Actualment els ingressos estan vinculats a la consecució del PAIF 2019-2023 i a les accions derivades del Pla de ports horitzó 2030. Els 16,9 milions d'euros de romanents acumulats, un 45 % més

que els registrats en l'exercici anterior, s'han de destinar, prioritàriament, a la consecució dels objectius de l'empresa, a portar a terme el proper PAIF amb recursos exclusivament generats per PGC i a fer front a actuacions d'emergència derivades del canvi climàtic.

A continuació es detalla l'excés de finançament afectat:

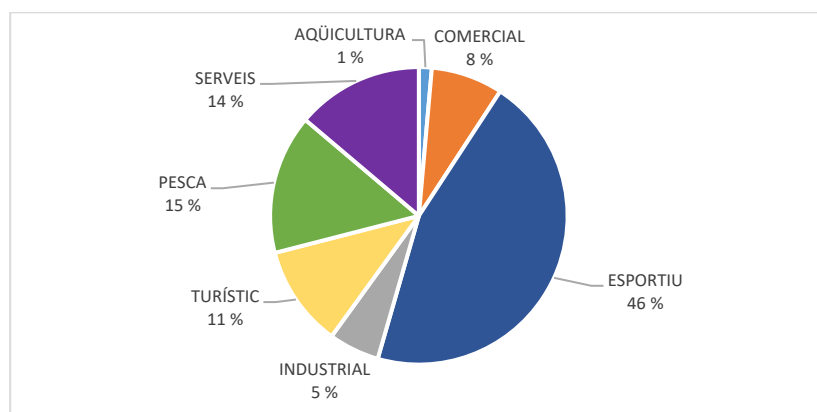
Port	Descripció	
Sant Carles de la Ràpita	Escola nàutica	688.355,88 €
	Urbanització zona rampa i zona escola nàutica	169.876,32 €
Deltebre	Construcció d'una nau de venda de peix	361.800,11 €
L'Ametlla de Mar	Rehabilitació interior i consolidació de l'edifici d'antigues oficines	50.649,11 €
	Reparació del dic d'abric del port de l'Ametlla de Mar	72.363,32 €
Cambrils	Instal·lació fotovoltaica de 100 KW per autoconsum sobre la coberta de la llotja	77.137,47 €
<b>Actuacions incorporades a l'exercici 2022</b>		<b>1.420.182,21 €</b>

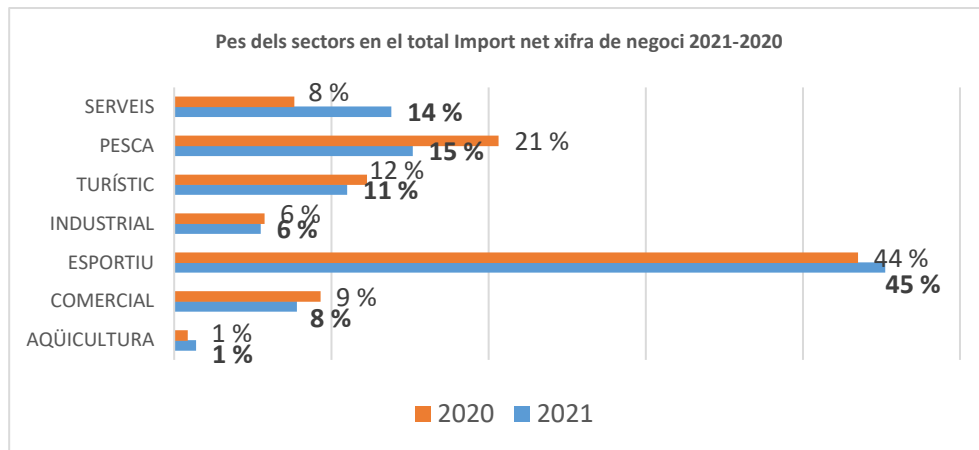
A continuació verifiquem el compliment dels següents objectius financers:

Estabilitat	• dèficit zero. CNF (*) $\geq 0$	4,8 M€	✓
Sostenibilitat	• deute $\leq 60$ % dels ingressos corrents	0 %	
Capacitat d'inversió	• estalvi brut $\geq 15$ % dels ingressos corrents	71,5 %	
Liquiditat	• garantir el pagament a 30 dies	16,87 dies	

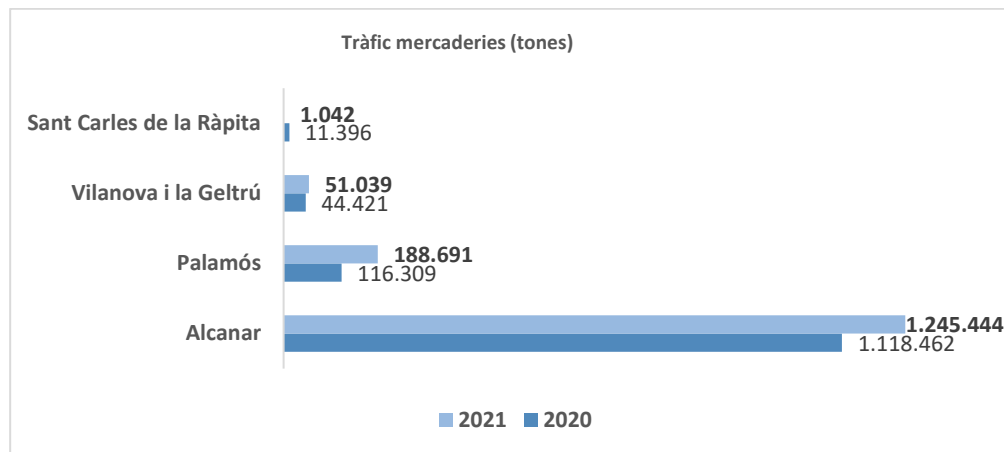
## ANÀLISI DE L'ACTIVITAT PORTUÀRIA

L'aportació final dels diferents sectors econòmics que desenvolupen la seva activitat en els ports que gestiona l'empresa ha estat, en l'exercici 2021 la següent:

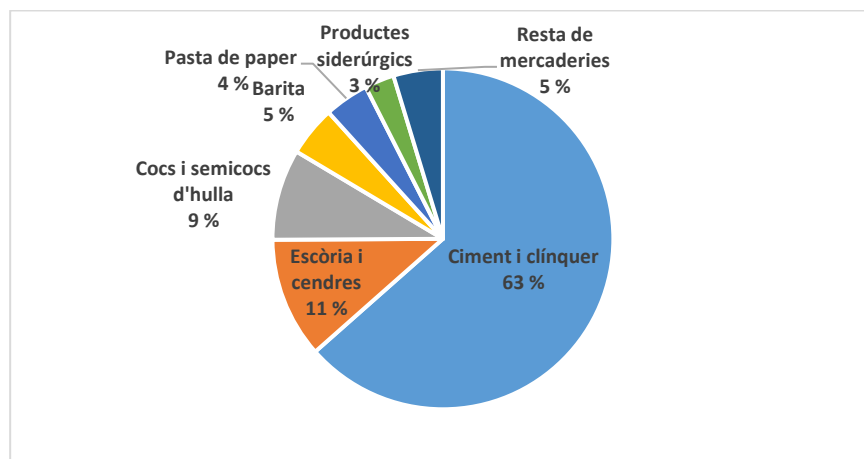




## ACTIVITAT COMERCIAL



En l'exercici 2021 augmenta quasi un 40 % el tràfic de mercaderies en el conjunt dels ports que gestiona l'empresa de forma directa i el port industrial d'Alcanar experimenta un augment de l'11 % respecte a l'any 2020. En conjunt els ports que gestiona PGC han registrat un augment del 15 %.



El ciment i clínquer torna a representar el percentatge més elevat del tràfic de mercaderies, bàsicament per l'activitat del port industrial d'Alcanar, altres mercaderies mogudes en aquest port han estat l'escòria i cendres a dojo i els cocs i semicocs d'hulla. Pel que fa als ports de gestió directa, el tràfic de barita i pasta de paper al port de Palamós ha estat el que ha mogut més tones, seguit pels tràfics de siderúrgics al port de Vilanova i la Geltrú.

## PALAMÓS

El moviment de mercaderies ha augmentat un 62,23 % respecte de l'exercici anterior, registrant 188.691 tones de mercaderies. El nombre de vaixells ha estat de 40. Durant l'exercici 2021 s'han carregat 30.301 tones, el 58 % corresponien a restes forestals que tenen com a destinació França i Dinamarca. S'han descarregat 158.390 tones, de les quals el 89 % tenen com origen ports de fora de la Unió Europea.

Les principals mercaderies descarregades han estat:

- El tràfic de Barita representa el 45 % de les mercaderies descarregades al port de Palamós, amb un total de tones mogudes durant l'any 2021 de 70.583 tones, un 37 % més que l'exercici anterior.
- Altres mercaderies descarregades han estat la pasta de paper (62.680 tones) i els tubs i perfils de ferro (25.127 tones).

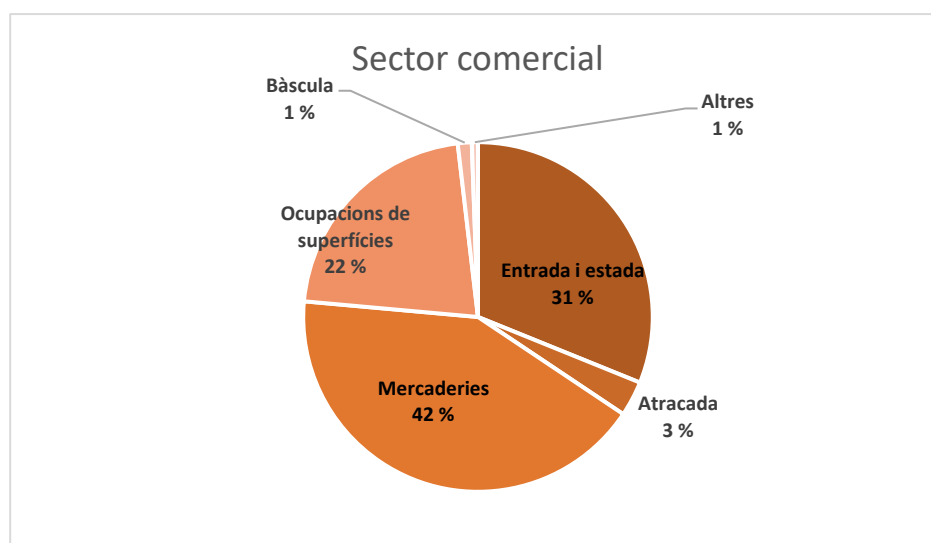
## VILANOVA I LA GELTRÚ

En aquest port s'han mogut 57.721 tones de mercaderies, un 14,9 % més que l'exercici anterior. El nombre de vaixells ha estat de 30. Durant l'any 2021 s'han carregat 27.574 tones i s'han descarregat 24.147 tones. Aquest port ha recuperat en els dos últims exercicis el tràfic de productes siderúrgics, grup 4, representant el 80 % de la mercaderia moguda en l'exercici 2021.

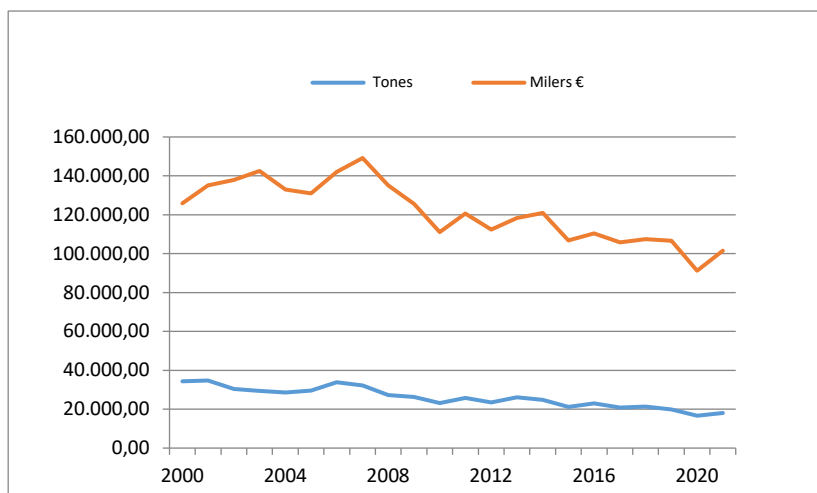
## SANT CARLES DE LA RÀPITA

En l'últim any, el nombre de tones mogudes en aquest port ha estat de només 1.042 i s'ha registrat 3 operacions.

En el gràfic següent es detalla la contribució a la facturació de l'exercici 2021, del sector comercial per tarifes:



## ACTIVITAT PESQUERA



A les llotges dels ports que gestiona l'empresa s'han desembarcat 18.005 tones de peix, un 8,14 % més que en l'exercici anterior. El valor de venda associat ha estat de 83,5 milions d'euros, un 12 % més que en l'exercici anterior. El preu mig per captura ha augmentat (3,59 %) respecte a l'exercici 2020.

### Embarcacions de pesca

Zona	Arrossegament	Arts menors	Encerclament	Palangre	Auxiliar	Total
Nord	68	102	22	19	21	232
Centre	37	80	13	7	2	139
Sud	77	120	10	3	31	241
<b>Total</b>	<b>182</b>	<b>302</b>	<b>45</b>	<b>29</b>	<b>54</b>	<b>612</b>

La flota dels ports gestionats per PGC és de 612 embarcacions (8 embarcacions menys que l'exercici 2020), el 45 % d'aquesta flota es distribueix entre 4 ports, Sant Carles de la Ràpita (90), El Masnou (63), Arenys de Mar (62) i l'Ametlla de Mar (60). La flota total d'arts menors està formada per 302 embarcacions. La modalitat pesquera d'arrossegament representa el 30 % del total d'embarcacions i se situa principalment en el port de Sant Carles de la Ràpita (40 embarcacions).

Per Zones, l'evolució de l'activitat pesquera ha estat la següent

Ports Zona Nord	Tones			Valor venda (milers €)		
	2020	2021	%	2020	2021	%
Llançà	488	438	-10,21 %	4.010	4.307	7,40 %
El Port de la Selva	176	100	-43,01 %	1.038	1.145	10,34 %
Roses	1.137	874	-23,14 %	7.449	8.009	7,52 %
L'Escala	1.462	1.160	-20,67 %	1.822	1.677	-7,98 %
Palamós	1.308	1.514	15,73 %	7.750	9.450	21,94 %
Sant Feliu de Guíxols	644	854	32,62 %	1.703	1.946	14,26 %
Blanes	2.053	2.022	-1,51 %	8.034	8.542	6,33 %
<b>Totals</b>	<b>7.268</b>	<b>6.962</b>	<b>-4,21 %</b>	<b>31.806</b>	<b>35.077</b>	<b>10,28 %</b>

ELS PORTS GIRONINS continuen registrant el major nombre de captures i assolint el valor de venda més elevat del conjunt dels ports que gestiona l'empresa. Durant l'exercici 2021, en conjunt, han experimentat disminucions en el nombre de captures (-4,21 %), però en canvi el valor de venda ha augmentat (10,28 %) respecte de l'exercici 2020. El port de Blanes ocupa el cinquè lloc del rànquing de captures i en recaptació de PGC, pel que fa a la flota pesquera de Palamós (56 embarcacions) i Roses (51 embarcacions) estarien per davant de Blanes (45 embarcacions).

Ports Zona Centre	Tones			Valor venda (milers €)		
	2020	2021	%	2020	2021	%
Arenys de Mar	1.505	2.559	70,03 %	6.091	6.177	1,41 %
El Masnou	2	2	-5,15 %	28	26	-7,52 %
Vilanova i la Geltrú	2.387	2.283	-4,34 %	9.263	9.389	1,35 %
<b>Totals</b>	<b>3.894</b>	<b>4.844</b>	<b>24,40 %</b>	<b>15.382</b>	<b>15.591</b>	<b>1,36 %</b>

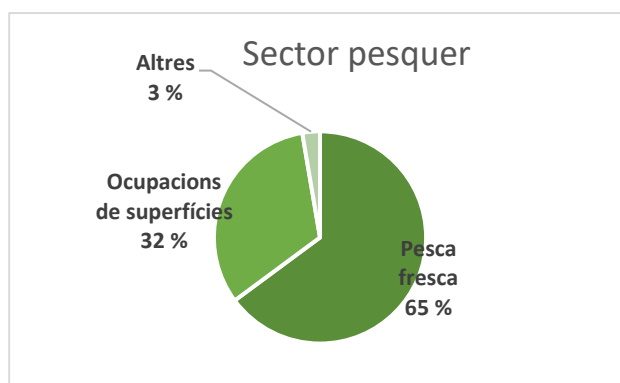
LA ZONA PORTUÀRIA CENTRE presenta un increment del 24,40 % en el nombre de captures i del 1,36 % del valor de venda respecte de l'exercici anterior. El port de Vilanova i la Geltrú ocupa el tercer lloc del rànquing de captures i el quart lloc pel que fa a la recaptació de PGC. La seva flota pesquera és una de les més importants de Catalunya, amb 63 embarcacions de base.

Ports Zona Sud	Tones			Valor venda (milers €)		
	2020	2021	%	2020	2021	%
Torredembarra	117	33	-72,21	708	279	-60,55 %
Cambrils	962	1.048	8,91 %	3.934	4.009	1,91 %
L' Ametlla de Mar	1.543	2.214	43,49 %	7.801	12.059	54,58 %
L' Ampolla	200	185	-7,65 %	1.062	1.126	6,04 %
Deltebre	191	202	5,58 %	800	888	11,05 %
Sant Carles de la Ràpita	2.287	2.346	2,58 %	12.025	13.485	12,14 %
Les Cases d'Alcanar	188	172	-8,43 %	1.045	1.013	-3,05 %
<b>Totals</b>	<b>5.488</b>	<b>6.200</b>	<b>12,95 %</b>	<b>27.375</b>	<b>32.859</b>	<b>20,03 %</b>

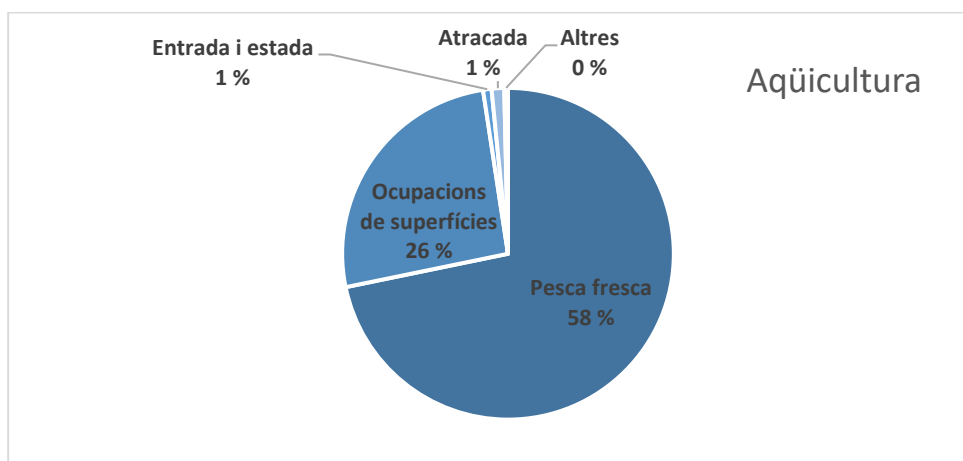
EN LA ZONA PORTUÀRIA SUD el volum de captures acreditades davant PGC ha estat de 6.200 tones, el que representa un 12,95 % d'increment respecte a les 5.488 tones de l'any 2020. El preu de venda ha augmentat un 20 % respecte de l'exercici anterior i ascendeix a 32.859 milers d'euros. El port de Sant Carles de la Ràpita ocupa el segon lloc del rànquing de captures i el primer lloc de recaptació i en nombre d'embarcacions en base (90) de PGC.

En les llotges de sis ports es comercialitza el 72,95 % del total de peix venut.

Ports	Milers €	%	Acumulat
Sant Carles de la Ràpita	13.485	16,14 %	16,14 %
L'Ametlla de Mar	12.059	14,44 %	30,58 %
Palamós	9.450	11,31 %	41,90 %
Vilanova i la Geltrú	9.389	11,24 %	53,14 %
Blanes	8.542	10,23 %	63,36 %
Roses	8.009	9,59 %	72,95 %



L'ACTIVITAT COMERCIAL DE CULTIUS MARINS en l'exercici 2021 ha experimentat un increment en la facturació respecte de l'exercici 2020 del 104,34 %, superant la xifra assolida el 2019.



## ACTIVITAT NÀUTICA

L'oferta d'amarradors en les instal·lacions nàutiques en els ports de gestió directa en l'exercici 2021 ha estat de 12.340 amarradors, 34 punts d'amarratge més que en l'exercici anterior. A aquests amarradors cal sumar els corresponents als ports esportius (14.999) que suposen una oferta total d'amarradors de 27.339 en els ports gestionats per PGC.

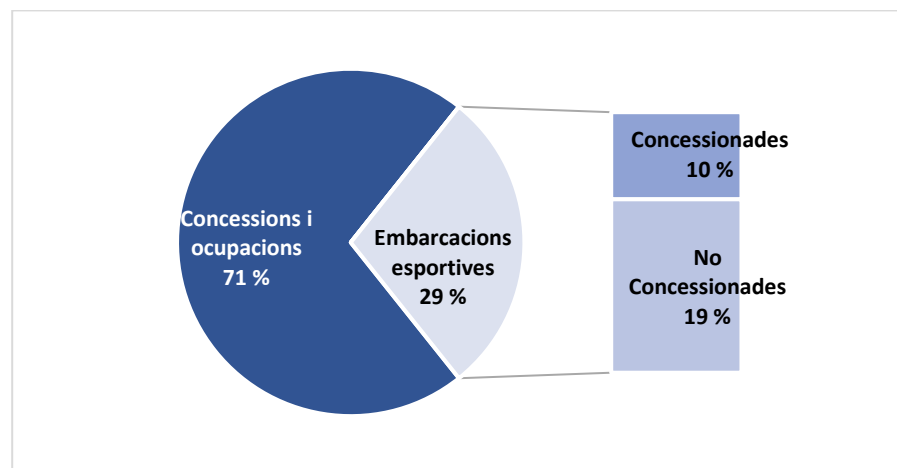
Oferta d'amarradors per eslores								
Port	L < 6	6 < L < 8	8 < L < 10	10 < L < 12	12 < L < 15	15 < L < 20	20 < L	Total
Llançà	157	257	75	50	4	5	-	548
El Port de la Selva	360	462	32	16	-	-	-	870
Roses	32	82	158	68	131	40	46	557
L'Escala	235	516	323	174	22	12	-	1.282
L'Estartit	201	352	153	140	45	18	7	916
Palamós	355	278	79	63	21	24	15	835
Sant Feliu de Guíxols	295	315	109	90	9	20	12	850
Blanes	302	263	53	48	33	7	5	711
Arenys de Mar	110	237	49	136	40	39	-	611
Mataró	-	-	-	-	-	-	18	18
El Masnou	-	-	-	-	-	-	4	4
El Garraf	59	203	101	114	4	50	1	532
Vilanova i la Geltrú	87	505	228	164	28	15	62	1.089
Cambrils	50	128	121	150	69	18	3	539
L'Ametlla de Mar	243	70	22	2	3	3	1	344
L'Ampolla	216	176	64	39	18	-	-	513
Deltebre	-	91	49	8	2	-	-	150
Sant Carles de la Ràpita	386	509	312	273	203	89	26	1.798
Les Cases d'Alcanar	63	89	14	7	-	-	-	173
<b>Totals</b>	<b>3.151</b>	<b>4.533</b>	<b>1.942</b>	<b>1.542</b>	<b>632</b>	<b>340</b>	<b>200</b>	<b>12.340</b>



L'empresa ha gestionat de forma directa 1.814 punts d'amarratge, 45 menys que en l'exercici anterior, concretament es produeix una reestructuració d'espais en els ports de Blanes, Sant Carles de la Ràpita, Les Cases d'Alcanar i l'Escala, amb la limitació d'eslora que correspon a la nàutica popular. L'oferta d'amarradors dels clubs nàutics i associacions esportives, segons les dades que han tramés per a l'exercici 2021, ha estat de 10.526 amarradors, 79 més que l'exercici anterior, principalment augmenta l'oferta en el port de Cambrils per l'atorgament de la concessió de Becharter que suma 36 amarradors i l'ampliació en 15 amarradors l'oferta del Club Nàutic de Cambrils. En el Port de Palamós, General Nàutic augmenta en 16 l'oferta en optar per eslores inferiors.

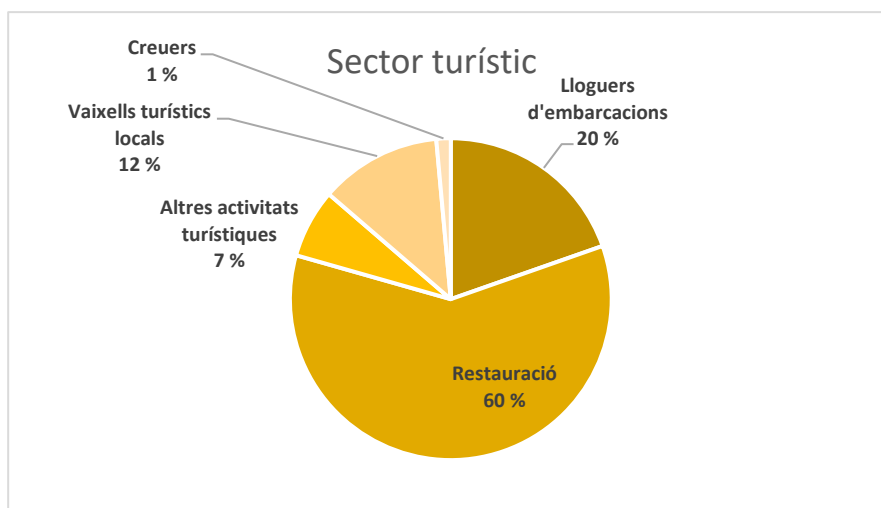
L'activitat nàutica en els ports que gestiona l'empresa, presenta la següent distribució:

- El 53 % es concentra en els ports de la Zona Portuària Nord, el 18 % en els ports de la Zona Portuària Centre i el 29 % en els ports de la Zona Portuària Sud.
- El 62 % d'amarradors són per embarcacions d'eslora inferior a 8 metres (respecte de l'exercici 2020 l'oferta en aquest tram ha disminuït en 196 amarradors), el 28 % concentra els amarradors entre 8 i 12 metres d'eslora (respecte de l'exercici 2020 l'oferta en aquest tram ha augmentat en 126 amarradors), el 8 % de l'oferta d'amarradors se situa en el tram de 12 a 20 metres d'eslora (respecte de l'exercici 2020 l'oferta en aquest tram s'ha augmentat en 91 amarradors) i els amarradors de més de 20 metres suposen el 2 % de l'oferta de l'empresa, 200 amarradors, el 76 % situats en el port de Vilanova i la Geltrú (62), al port de Roses (46), 26 situats en el port de Sant Carles de la Ràpita i 18 al port de Mataró.
- El nombre d'amarradors d'instal·lacions portuàries de gestió indirecta de les quals disposem de dades és de 14.999, en l'annex 13 es pot consultar el nombre d'amarradors per instal·lació.



Destacar que el 29 % de l'aportació del sector nàutic a través de la taxa TA5-embarcacions esportives- correspon en un 10 % a la facturació dels ports concessionats en aquest concepte, mentre l'aportació de les embarcacions de gestió directa de PGC suposa el 19 %.

## ACTIVITAT TURÍSTICA



El sector turístic engloba activitats econòmiques com la restauració, lloguers d'embarcacions, vaixells turístics locals i altres activitats (submarinisme, comerços, etc.). Durant l'exercici 2020 no es va registrar l'activitat de creuers, va estar un efecte directe de la pandèmia COVID-19. Recordar que en l'exercici 2019 es van registrar 45 escales al port de Palamós i 5 al port de Roses i un total de 56.731 creueristes. La facturació en concepte de creuers en l'exercici 2019 va suposar 226 milers d'euros. En l'exercici 2021 s'han registrat 7 escales a Palamós i 2 a Roses, el total de creueristes ha estat de 3.947 i la facturació en concepte de creuers ha suposat 26 milers d'euros.

Passatgers			
Ports	Unió Europea	Tràfic local	Total passatgers
El Port de la Selva		130	130
Roses	115	4.664	4.779
L'Escala		6.483	6.483
L'Estartit		43.201	43.201
Palamós	3.832	4.268	8.100
Sant Feliu de Guíxols		393	393
Blanes		4.343	4.343
Arenys de Mar		896	896
Cambrils		27.633	27.633
L'Ametlla de Mar		13.157	13.157
L'Ampolla		4.019	4.019
Deltebre		53.199	53.199
Sant Carles de la Ràpita		5.768	5.768
<b>Totals</b>	<b>3.947</b>	<b>168.154</b>	<b>172.101</b>

Els vaixells destinats al tràfic turístic local que operen en els ports gestionats per l'empresa han registrat 168.154 passatgers (80.486 usuaris més que l'any 2020). Els ports de la Costa Brava han concentrat el 38 % d'aquesta activitat amb 63.482 visitants (37.285 més que l'exercici 2020), i les Illes Medes és la destinació turística més sol·licitada amb 53.199 visitants. Recordar que aquest indret l'any anterior va rebre 35.192 visitants.

L'activitat de la restauració representa el 60 % del sector turístic i el 76 % d'aquesta activitat es concentra en 6 ports, Arenys de Mar (25 %), Cambrils (17 %), Vilanova i la Geltrú (14 %), Palamós (7 %), Sant Carles de la Ràpita (7 %) i El Port de la Selva (6 %).

---

## ACTIVITAT INDUSTRIAL

En aquest concepte s'inclouen principalment les empreses que presten els serveis destinats a la reparació i conservació d'embarcacions (varadors i tallers de reparacions..), és un sector d'activitat on ha anat augmentant la participació de la iniciativa privada (a través de concessions) i en el 2021 ha representat el 5 % de l'activitat portuària total.

AE/MARÇ 2022

## Annex 01 Balanç 2021

ACTIU	2020	2021	PATRIMONI NET I PASSIU	2020	2021
<b>A) Actiu no corrent</b>	<b>195.734.037,61</b>	<b>196.923.519,62</b>	<b>A) Patrimoni net</b>	<b>208.653.800,36</b>	<b>214.257.160,98</b>
<b>I. Immobilitzacions intangibles</b>	<b>403.868,73</b>	<b>448.545,68</b>	<b>A-1) Fons propis</b>	<b>159.989.903,37</b>	<b>163.685.199,55</b>
Aplicacions informàtiques	292.588,73	448.545,68	Patrimoni	64.356.127,08	64.356.127,08
Aplicacions informàtiques en curs	111.280,00	0,00	Aportacions fons patrimonial	27.832.079,07	27.832.079,07
			Romanents exercicis anteriors	65.590.564,93	67.801.697,22
			Resultat exercici	2.211.132,29	3.695.296,18
<b>II. Immobilitzacions materials</b>	<b>178.798.693,73</b>	<b>177.619.446,74</b>	<b>A-2) Ajustaments per canvi de valor</b>	<b>15.321.179,14</b>	<b>17.780.662,44</b>
Terrenys i construccions	15.525.388,49	15.410.538,10	Ingressos fiscals deduccions i bonificacions	15.321.179,14	17.780.662,44
Instal·lacions tècniques, maquinària i u	2.585.740,98	2.497.398,69			
Altres instal·lacions i mobiliari	113.834,83	97.468,39			
Infraestructures portuàries	119.802.800,83	133.296.250,11	<b>A-3) Subvencions, donacions i llegats</b>	<b>33.342.717,85</b>	<b>32.791.298,99</b>
Immobilitzat material en curs	14.850.553,47	969.471,84			
Reversió dàrsenes esportives	25.920.375,13	25.348.319,61			
			<b>B) Passiu no corrent</b>	<b>951.197,79</b>	<b>1.007.783,84</b>
<b>IV. Inversions en empreses del grup</b>	<b>29.969,52</b>	<b>29.921,38</b>	<b>I. Provisions a llarg termini</b>	<b>193.330,43</b>	<b>427.733,25</b>
Inversions financeres permanents en c	29.969,52	29.921,38	Provisió per a impostos	193.330,43	427.733,25
			<b>II. Deutes llarg termini fons europeus</b>	<b>278.183,83</b>	<b>154.876,46</b>
<b>V. Inversions financeres llarg termini</b>	<b>1.180.326,49</b>	<b>1.044.943,38</b>	Deutes llarg termini fons europeus	278.183,83	142.762,71
Deutors tràfic a llarg termini	902.142,66	902.180,67	Altres passius financers		12.113,75
Subvencions llarg termini pendent de r	278.183,83	142.762,71			
			<b>V. Meritaments a llarg termini</b>	<b>479.683,53</b>	<b>425.174,13</b>
<b>VI. Actius per impost diferit</b>	<b>15.321.179,14</b>	<b>17.780.662,44</b>			
Drets i deduccions per bonificacions pe	15.321.179,14	17.780.662,44			
			<b>C) Passiu corrent</b>	<b>1.450.366,68</b>	<b>1.387.270,02</b>
<b>B) Actiu corrent</b>	<b>15.321.327,22</b>	<b>19.728.695,22</b>	<b>IV. Creditors comercials i comptes a pagar</b>	<b>1.393.308,25</b>	<b>1.343.053,71</b>
<b>II. Deutors comercials i altres comptes</b>	<b>5.929.253,44</b>	<b>6.683.694,59</b>	Creditors de funcionament	486.992,40	452.977,83
Operacions portuàries any en curs	3.517.726,19	5.913.580,92	Creditors d'inversió	672.480,30	321.571,76
Administracions públiques deutores pe	2.273.891,28	9.168,17	Altres creditors	44.692,45	44.692,45
Administracions públiques deutores pe	81.884,93	518.513,05	Administracions públiques	125.242,08	449.594,66
Subvencions pendents de rebre CT	55.751,04	242.432,45	Remuneracions pendents pagament	63.901,02	74.217,01
			Fiances a curt termini	0,00	
<b>V. Ajustaments per periodificació</b>		<b>145.032,56</b>	<b>V. Ajustaments per periodificació</b>	<b>57.058,43</b>	<b>44.216,31</b>
<b>VI. Efectiu i altres actius líquids equiva</b>	<b>9.392.073,78</b>	<b>12.899.968,07</b>			
			<b>TOTAL GENERAL (A+B)</b>	<b>211.055.364,83</b>	<b>216.652.214,84</b>
			<b>TOTAL GENERAL (A+B+C+E)</b>	<b>211.055.364,83</b>	<b>216.652.214,84</b>

Annex 02	Compte de pèrdues i guanys	2020	2021	Variació
<b>1. Import net de la xifra de negocis</b>		<b>12.516.977,49</b>	<b>16.077.741,88</b>	<b>28,45%</b>
Entrada i estada de vaixells		489.884,96	662.684,21	35,27%
Atracades		249.306,59	361.705,43	45,08%
Embarcades, desembarcades i transbordaments		573.156,81	547.236,77	-4,52%
Pesca fresca		1.536.432,99	1.745.180,09	13,59%
Embarcacions esportives		1.710.149,69	2.159.893,73	26,30%
Aparcament de vehicles		19.846,20	19.788,62	-0,29%
Concessions		6.739.996,05	8.644.116,18	28,25%
Ocupacions de superfície		407.793,37	552.300,78	35,44%
Varador		50.093,83	36.324,15	-27,49%
Bàscula/maquinària		16.441,44	16.298,29	-0,87%
Seguretat portuària			2.644,49	
Subministraments		851.283,29	1.239.904,77	45,65%
Activitats Econòmiques		72.613,55	89.664,37	23,48%
COVID		-200.021,28		
<b>5. D'altres ingressos d'explotació</b>		<b>79.625,61</b>	<b>192.666,72</b>	<b>141,97%</b>
Altres ingressos		52.041,20	82.537,34	58,60%
Subvencions d'explotació		17.555,61	97.715,98	456,61%
Ingressos servei al personal		9.412,80	9.412,80	0,00%
Ingressos formació personal		616,00	3.000,60	387,11%
<b>6. Despeses de personal</b>		<b>-3.091.934,73</b>	<b>-3.199.431,56</b>	<b>3,48%</b>
Sous, salaris i assimilats		-2.328.105,16	-2.434.584,22	4,57%
Càrregues socials		-763.829,57	-764.847,34	0,13%
<b>7. Altres despeses d'explotació</b>		<b>-4.173.061,57</b>	<b>-5.174.237,11</b>	<b>23,99%</b>
<b>a) Serveis exteriors</b>		<b>-3.782.803,56</b>	<b>-4.187.704,94</b>	<b>10,70%</b>
Lloguers		-160.556,22	-176.336,58	9,83%
Conservació i neteja		-1.680.455,75	-1.607.557,21	-4,34%
Transports		-650,00	-784,10	20,63%
Primes assegurances		-83.031,86	-188.710,15	127,27%
Treballs externs		-642.843,64	-659.238,16	2,55%
Publicitat i propaganda		-140.623,08	-141.137,42	0,37%
Subministraments		-1.057.763,27	-1.395.295,54	31,91%
Altres despeses		-16.879,74	-18.645,78	10,46%
<b>b) Tributs.</b>		<b>-326.147,61</b>	<b>-365.225,69</b>	<b>11,98%</b>
Tributs		-326.147,61	-365.225,69	11,98%
<b>c) Subvencions.</b>				
<b>d) Variació previsió deutors</b>		<b>-64.110,40</b>	<b>-621.306,48</b>	<b>869,12%</b>
<b>8. Amortització immobilitzat</b>		<b>-4.608.668,15</b>	<b>-4.991.649,17</b>	<b>8,31%</b>
<b>9. Imputació de subvencions d'immobilitzat no financer</b>		<b>756.130,59</b>	<b>775.633,15</b>	<b>2,58%</b>
<b>10. Excés provisions</b>		<b>465.800,11</b>	<b>541,01</b>	<b>-99,88%</b>
<b>11. Deteriorament i resultat d'operacions immobilitzat i altres</b>		<b>-131.855,58</b>	<b>-87.528,82</b>	<b>-33,62%</b>
<b>13. Altres resultats</b>		<b>398.118,52</b>	<b>104.128,01</b>	<b>-73,84%</b>
<b>A.1) RESULTAT D'EXPLOTACIÓ</b>		<b>2.211.132,29</b>	<b>3.697.864,11</b>	<b>67,24%</b>
<b>14. Ingressos financers</b>				
<b>15. Despeses financeres</b>			<b>-2.567,93</b>	
<b>A.2) RESULTAR FINANCER</b>			<b>-2.567,93</b>	
<b>A.3) RESULTAT ABANS IMPOSTOS</b>		<b>2.211.132,29</b>	<b>3.695.296,18</b>	<b>67,12%</b>
<b>19. Impost sobre societats</b>				
<b>A.4) RESULTAT DE L'EXERCICI</b>		<b>2.211.132,29</b>	<b>3.695.296,18</b>	<b>67,12%</b>

	2020	2021
<b>A Resultat del compte pèrdues i guanys</b>	<b>2.211.132,29</b>	<b>3.695.296,18</b>
Ingressos i despeses imputats directament al patrimoni net		
I. Per valoració d'instruments financers		
1. Actius financers disponibles per a la venda		
1. Altres ingressos/despeses		
II. Per cobertures de flux d'efectiu		
III. Subvencions, donacions i llegats rebuts	6.536.157,03	224.214,29
IV. Per guanys i pèrdues i altres ajustaments		
V. Efecte impositiu	15.888.418,75	3.441.314,48
<b>B Total ingressos i despeses imputats directament a PN</b>	<b>22.424.575,78</b>	<b>3.665.528,77</b>
Transferències al compte de pèrdues i guanys		
VI. Per valoració d'instruments financers		
1. Actius financers disponibles per a la venda		
1. Altres ingressos/despeses		
II. Per cobertures de flux d'efectiu		
III. Subvencions, donacions i llegats rebuts	-756.130,59	-775.633,15
V. Efecte impositiu	-567.239,61	-981.831,18
<b>C Total transferències al compte de pèrdues i guanys</b>	<b>-1.323.370,20</b>	<b>-1.757.464,33</b>
<b>TOTAL D'INGRESSOS I DESPESES RECONEGUTS</b>	<b>23.312.337,87</b>	<b>5.603.360,62</b>

## Annex 03 Estat de canvis en el patrimoni net 2021

	Patrimoni	Patrimoni cedit	Aportacions fons patrimonial	Romanents	Resultat de l'exercici	Subv. donacions i llegats rebuts	Ajustaments per canvi de valor	TOTAL
D) SALDO AJUSTAT INICI DE L' ANY 2021	64.356.127,08	0,00	27.832.079,07	65.590.564,93	2.211.132,29	33.342.717,85	15.321.179,14	208.653.800,36
I. Total Ingressos i despeses reconegudes					3.695.296,18	-551.418,86	2.459.483,30	5.603.360,62
II. Operacions amb socis o propietaris								
1. Augment de fons patrimonial								
2. (-) Reduccions de fons patrimonial								
3. Conversió de passius financers en patrimoni net								
4. (-) Distribució de dividendes								
5. Operacions amb accions o participacions pròpies (netes)								
6. Increment (reducció) de patrimoni net resultant d'una combinació de negocis								
7. Altres operacions amb socis o propietaris								
III. Altres variacions del patrimoni net				2.211.132,29	-2.211.132,29			
E) SALDO FINAL DE L' ANY 2021	64.356.127,08	0,00	27.832.079,07	67.801.697,22	3.695.296,18	32.791.298,99	17.780.662,44	214.257.160,98

	Patrimoni	Patrimoni cedit	Aportacions fons patrimonial	Romanents	Resultat de l'exercici	Subv. donacions i llegats rebuts	Ajustaments per canvi de valor	TOTAL
D) SALDO AJUSTAT INICI DE L' ANY 2020	64.356.127,08	0,00	27.832.079,07	61.434.889,43	4.140.910,60	27.562.691,41		185.326.697,59
I. Total Ingressos i despeses reconegudes					2.211.132,29	5.780.026,44	15.321.179,14	23.312.337,87
II. Operacions amb socis o propietaris								
1. Augment de fons patrimonial				15.904,90				15.904,90
2. (-) Reduccions de fons patrimonial				-1.140,00				-1.140,00
3. Conversió de passius financers en patrimoni net								
4. (-) Distribució de dividendes								
5. Operacions amb accions o participacions pròpies (netes)								
6. Increment (reducció) de patrimoni net resultant d'una combinació de negocis								
7. Altres operacions amb socis o propietaris								
III. Altres variacions del patrimoni net				4.140.910,60	-4.140.910,60			0,00
E) SALDO FINAL DE L' ANY 2020	64.356.127,08	0,00	27.832.079,07	65.590.564,93	2.211.132,29	33.342.717,85	15.321.179,14	208.653.800,36

## Annex 04 Estat de fluxos d'efectiu

		2020	2021
<b>A) Fluxos d'efectiu de les activitats d'explotació</b>	Notes		
<b>1. Resultat de l'exercici abans d'impostos</b>		<b>2.211.132</b>	<b>3.695.296</b>
<b>2. Ajustaments del resultat</b>		<b>4.008.759</b>	<b>4.870.342</b>
a) Amortització immobilitzat	5-6	4.608.668	4.991.649
b) Correccions valoratives per deterioració			
c) Variació de provisions		64.110	621.306
d) Imputació de subvencions	14	-756.131	-775.633
e) Resultat per baixes i vendes d'immobilitzat		131.856	87.529
f) Resultat per baixes d'instruments financers			
g) Ingressos financers			
h) Despeses financeres			
i) Diferències de canvis			
j) Variació del valor raonable d'instruments financers			
k) Altres despeses i ingressos		-39.744	-54.509
<b>3. Canvis en el capital corrent</b>		<b>-2.301.036</b>	<b>-929.981</b>
a) Existències			
b) Deutors i altres comptes a cobrar	4.4-8	-2.319.097	-1.002.267
c) Altres actius corrents			
d) Creditors i comptes a pagar	4.4-8	18.062	-63.097
e) Altres passius corrents			
f) Altres actius i passius no corrents			135.383
<b>4. Altres fluxos d'efectiu de les activitats d'explotació</b>		<b>-81.885</b>	<b>-518.513</b>
a) Pagaments d'interessos	8		
b) Cobrament dividends			
c) Cobrament d'interessos			
d) Pagament per impost de beneficis		-81.885	-518.513
<b>5. Fluxos d'efectiu de les activitats d'explotació</b>		<b>3.836.971</b>	<b>7.117.144</b>
<b>B) Fluxos d'efectiu de les activitats d'inversió</b>			
<b>6. Pagament per inversions</b>		<b>-17.118.309</b>	<b>-3.944.560</b>
a) Empreses del grup i associades			
b) Immobilitzat intangible	6	-155.199	-132.464
c) Immobilitzat material	5	-16.735.466	-3.812.096
d) Inversions immobiliàries	5		
e) Altres actius financers			
f) Actius no corrents mantinguts per la venda			
g) Altres actius	4.4-8	-227.645	
<b>7. Cobraments per desinversions</b>		<b>0</b>	<b>0</b>
a) Empreses del grup i associades			
b) Immobilitzat intangible			
c) Immobilitzat material			
d) Inversions immobiliàries			
e) Altres actius financers			
f) Actius no corrents mantinguts per la venda			
g) Altres actius			0
<b>8. Fluxos d'efectiu de les activitats d'inversió</b>		<b>-17.118.309</b>	<b>-3.944.560</b>
<b>C) Fluxos d'efectiu de les activitats de finançament</b>			
<b>9. Cobraments i pagaments per instruments de patrimoni</b>		<b>0</b>	<b>224.214</b>
a) Emissió d'instruments de patrimoni			
b) Amortització d'instruments de patrimoni			
c) Adquisició d'instruments de patrimoni propi			
d) Alienació d'instruments de patrimoni propi			
e) Subvencions, donacions i llegats rebuts	4.10-14		224.214
<b>10. Cobraments i pagaments per instruments de passiu financer</b>		<b>-371.816</b>	<b>111.095</b>
a) Emissió:			
1. Obligacions i valors similars			
2. Deutes amb entitats de crèdit			
3. Deutes amb empreses del grup i associades			
4. Altres			0
b) Devolució i amortització de:			
1. Obligacions i valors similars			
2. Deutes amb entitats de crèdit			
3. Deutes amb empreses del grup i associades			
4. Altres		-371.816	111.095
<b>11. Pagaments per dividends i remuneracions d'altres instruments de patrimoni</b>			
a) Dividends			
b) Remuneracions d'altres instruments de patrimoni			
<b>12. Fluxos d'efectiu de les activitats de finançament</b>		<b>-371.816</b>	<b>335.310</b>
<b>D) Efecte de les variacions del tipus de canvi</b>			
<b>E) Augment o disminució net de l'efectiu o equivalent</b>		<b>-13.653.154</b>	<b>3.507.894</b>
Efectiu a l'inici exercici		23.045.229	9.392.074
Efectiu final		9.392.075	12.899.968



Annex 05. Liquidació pressupost de despeses 2021

Classificació econòmica	Pressupost inicial	Modificació de crèdits	Pressupost final	Obligacions reconegudes	Pagaments realitzats	Obligacions pendents a 31.12.2021	Romanents de crèdit	
							compromesos	no compromesos
Capítol 01. Remuneracions del personal	3.143.000,00	88.000,00	3.231.000,00	3.135.788,23	3.058.708,25	77.079,98		95.211,77
Capítol 02. Despeses corrents de béns i serveis	4.524.000,00	500.000,00	5.024.000,00	4.355.818,43	3.982.455,01	372.554,90	0,01	668.181,56
Capítol 03. Despeses financeres	25.000,00	45.000,00	70.000,00	8.655,99	8.634,99	21		61344,01
Capítol 06. Inversions reals	7.665.000,00	1.452.407,03	9.117.407,03	3.944.559,81	3.674.430,21	270.129,60	1.420.182,21	3.752.665,01
Capítol 09. Variació de passius financers	0,00	0,00	0,00	0,00	0,00	0,00	0,00	0,00
<b>Total despeses</b>	<b>15.357.000,00</b>	<b>2.085.407,03</b>	<b>17.442.407,03</b>	<b>11.444.822,46</b>	<b>10.724.228,46</b>	<b>719.785,48</b>	<b>1.420.182,22</b>	<b>4.577.402,35</b>

## Annex 05. Liquidació pressupost de despeses 2021

Descripció			Crèdits inicials	Crèdits modificats	Crèdits definitius	Despeses compromeses	Obligacions reconegudes netes	Pagaments	Oblig. ptes. de pagament a 31 de desembre	Romanents de crèdit
Concepte	120	Retribucions bàsiques	14.909,01	6.500,00	21.409,01	21.369,46	21.369,46	21.369,46	0,00	39,55
Concepte	121	Retribucions complementàries	18.767,79	0,00	18.767,79	18.599,62	18.599,62	18.599,62	0,00	168,17
<b>Article</b>	<b>12</b>	<b>PERSONAL FUNCIONARI</b>	<b>33.676,80</b>	<b>6.500,00</b>	<b>40.176,80</b>	<b>39.969,08</b>	<b>39.969,08</b>	<b>39.969,08</b>	<b>0,00</b>	<b>207,72</b>
Concepte	130	Personal laboral fix	2.226.885,16	63.500,00	2.290.385,16	2.259.879,67	2.259.879,67	2.259.879,67	0,00	30.505,49
Concepte	131	Personal laboral Temporal	18.276,16	7.500,00	25.776,16	23.159,02	23.159,02	23.159,02	0,00	2.617,14
Concepte	132	Personal d'empreses i d'altres entitats del sector públic	89.797,23	10.500,00	100.297,23	100.160,99	100.160,99	100.160,99	0,00	136,24
<b>Article</b>	<b>13</b>	<b>PERSONAL LABORAL</b>	<b>2.334.958,55</b>	<b>81.500,00</b>	<b>2.416.458,55</b>	<b>2.383.199,68</b>	<b>2.383.199,68</b>	<b>2.383.199,68</b>	<b>0,00</b>	<b>33.258,87</b>
Concepte	151	Activitats extraordinàries	9.000,00	0,00	9.000,00	1.168,77	1.168,77	1.168,77	0,00	7.831,23
<b>Article</b>	<b>15</b>	<b>INCENTIUS AL RENDIMENT I ACTIVITATS EXTRAORDINÀRIES</b>	<b>9.000,00</b>	<b>0,00</b>	<b>9.000,00</b>	<b>1.168,77</b>	<b>1.168,77</b>	<b>1.168,77</b>	<b>0,00</b>	<b>7.831,23</b>
Concepte	160	Quotes socials	765.364,65	0,00	765.364,65	711.450,70	711.450,70	634.370,72	77.079,98	53.913,95
<b>Article</b>	<b>16</b>	<b>ASSEGURANCES I COTITZACIONS SOCIALS</b>	<b>765.364,65</b>	<b>0,00</b>	<b>765.364,65</b>	<b>711.450,70</b>	<b>711.450,70</b>	<b>634.370,72</b>	<b>77.079,98</b>	<b>53.913,95</b>
<b>Capítol</b>	<b>1</b>	<b>REMUNERACIONS DEL PERSONAL</b>	<b>3.143.000,00</b>	<b>88.000,00</b>	<b>3.231.000,00</b>	<b>3.135.788,23</b>	<b>3.135.788,23</b>	<b>3.058.708,25</b>	<b>77.079,98</b>	<b>95.211,77</b>
Concepte	201	Lloguers i cànons de material de transport	80.000,00	85.500,00	165.500,00	165.477,12	165.477,12	153.150,03	12.327,09	22,88
Concepte	202	Lloguers i cànons d'equips per a procés de dades	5.500,00	0,00	5.500,00	4.321,46	4.321,46	4.321,46	0,00	1.178,54
Concepte	203	Lloguers i cànons d'altre immobilitzat material	7.500,00	0,00	7.500,00	6.538,00	6.538,00	6.538,00	0,00	962,00
<b>Article</b>	<b>20</b>	<b>LLOGUERS I CÀNONS</b>	<b>93.000,00</b>	<b>85.500,00</b>	<b>178.500,00</b>	<b>176.336,58</b>	<b>176.336,58</b>	<b>164.009,49</b>	<b>12.327,09</b>	<b>2.163,42</b>
Concepte	210	Conservació, reparació i manteniment de terrenys, béns naturals, edificis i altres construccions	570.000,00	-107.100,00	462.900,00	397.323,56	397.323,56	361.275,86	36.047,70	65.576,44
Concepte	211	Conservació, reparació i manteniment de material de transport	10.000,00	100,00	10.100,00	190,87	190,87	190,87	0,00	9.909,13
Concepte	212	Conservació, reparació i manteniment d'equips per a procés de dades, programari i reprografia	85.000,00	50.000,00	135.000,00	126.102,87	126.102,87	116.905,40	9.197,47	8.897,13
Concepte	213	Conservació, reparació i manteniment d'altre immobilitzat material	550.000,00	113.060,00	663.060,00	571.366,19	571.366,19	478.616,96	92.749,23	91.693,81
<b>Article</b>	<b>21</b>	<b>CONSERVACIÓ I REPARACIÓ</b>	<b>1.215.000,00</b>	<b>56.060,00</b>	<b>1.271.060,00</b>	<b>1.094.983,49</b>	<b>1.094.983,49</b>	<b>956.989,09</b>	<b>137.994,40</b>	<b>176.076,51</b>
Concepte	220	Material d'oficina	20.000,00	6.650,00	26.650,00	13.257,41	13.257,41	12.501,39	756,02	13.392,59
Concepte	221	Subministraments	1.479.000,00	44.210,00	1.523.210,00	1.374.463,02	1.374.463,02	1.337.989,79	36.473,23	148.746,98
Concepte	222	Comunicacions	10.000,00	0,00	10.000,00	4.035,15	4.035,15	3.589,05	446,10	5.964,85
Concepte	223	Transports	1.222,54	520,00	1.742,54	784,10	784,10	784,10	0,00	958,44
Concepte	224	Despeses d'assegurances	85.000,00	138.000,00	223.000,00	188.710,15	188.710,15	188.710,15	0,00	34.289,85
Concepte	225	Tributs	80.000,00	81.660,00	161.660,00	130.281,86	130.281,86	130.281,86	0,00	31.378,14
Concepte	226	Despeses diverses	300.000,00	-50.000,00	250.000,00	155.396,52	155.396,52	140.077,62	14.510,38	94.603,48
Concepte	227	Treballs realitzats per persones físiques o jurídiques	1.120.000,00	137.400,00	1.257.400,00	1.153.246,66	1.153.246,66	983.363,14	169.883,52	104.153,34
Concepte	228	Serveis informàtics	62.777,46	0,00	62.777,46	47.672,67	47.672,67	47.672,67	0,00	15.104,79
<b>Article</b>	<b>22</b>	<b>MATERIAL, SUBMINISTRAMENT I ALTRES</b>	<b>3.158.000,00</b>	<b>358.440,00</b>	<b>3.516.440,00</b>	<b>3.067.847,54</b>	<b>3.067.847,54</b>	<b>2.844.969,77</b>	<b>222.069,25</b>	<b>448.592,46</b>
Concepte	230	Dietes, locomoció i trasllats	58.000,00	0,00	58.000,00	16.650,82	16.650,82	16.486,66	164,16	41.349,18
Concepte	231	Altres indemnitzacions	0,00	0,00	0,00	0,00	0,00	0,00	0,00	0,00
<b>Article</b>	<b>23</b>	<b>INDEMNITZACIONS PER RAÓ DEL SERVEI</b>	<b>58.000,00</b>	<b>0,00</b>	<b>58.000,00</b>	<b>16.650,82</b>	<b>16.650,82</b>	<b>16.486,66</b>	<b>164,16</b>	<b>41.349,18</b>
<b>Capítol</b>	<b>2</b>	<b>DESPESES CORRENTS EN BÉNS I SERVEIS</b>	<b>4.524.000,00</b>	<b>500.000,00</b>	<b>5.024.000,00</b>	<b>4.355.818,43</b>	<b>4.355.818,43</b>	<b>3.982.455,01</b>	<b>372.554,90</b>	<b>668.181,57</b>
Concepte	340	Altres despeses financeres	0,00	3.000,00	3.000,00	2.567,93	2.567,93	2.567,93	0,00	432,07
Concepte	342	Comissions i altres despeses bancàries	25.000,00	42.000,00	67.000,00	6.088,06	6.088,06	6.067,06	21,00	60.911,94
<b>Article</b>	<b>34</b>	<b>ALTRES DESPESES FINANCERES</b>	<b>25.000,00</b>	<b>45.000,00</b>	<b>70.000,00</b>	<b>8.655,99</b>	<b>8.655,99</b>	<b>8.634,99</b>	<b>21,00</b>	<b>61.344,01</b>
<b>Capítol</b>	<b>3</b>	<b>DESPESES FINANCERES</b>	<b>25.000,00</b>	<b>45.000,00</b>	<b>70.000,00</b>	<b>8.655,99</b>	<b>8.655,99</b>	<b>8.634,99</b>	<b>21,00</b>	<b>61.344,01</b>
<b>Article</b>	<b>61</b>	<b>INVERSIONS EN EDIFICIS I ALTRES CONSTRUCCIONS</b>	<b>1.350.000,00</b>	<b>586.157,98</b>	<b>1.936.157,98</b>	<b>1.356.521,45</b>	<b>255.716,35</b>	<b>196.488,50</b>	<b>59.227,85</b>	<b>1.680.441,63</b>
<b>Article</b>	<b>62</b>	<b>INVERSIONS EN MAQUINÀRIA, INSTAL·LACIONS I UTILITATGE</b>	<b>860.000,00</b>	<b>24.541,64</b>	<b>884.541,64</b>	<b>286.695,88</b>	<b>209.558,41</b>	<b>151.027,31</b>	<b>58.531,10</b>	<b>674.983,23</b>
<b>Article</b>	<b>64</b>	<b>INVERSIONS EN MOBILIARI I ESTRIS</b>	<b>20.000,00</b>	<b>0,00</b>	<b>20.000,00</b>	<b>2.334,16</b>	<b>2.334,16</b>	<b>2.334,16</b>	<b>0,00</b>	<b>17.665,84</b>
<b>Article</b>	<b>65</b>	<b>INVERSIONS EN EQUIPS DE PROCÉS DE DADES I TELECOMUNICACIONS</b>	<b>10.000,00</b>	<b>7.500,00</b>	<b>17.500,00</b>	<b>13.564,23</b>	<b>13.564,23</b>	<b>13.126,29</b>	<b>437,94</b>	<b>3.935,77</b>
<b>Article</b>	<b>66</b>	<b>INVERSIONS EN BÉNS DESTINATS A L'ÚS GENERAL</b>	<b>4.975.000,00</b>	<b>749.607,41</b>	<b>5.724.607,41</b>	<b>3.573.162,63</b>	<b>3.330.922,99</b>	<b>3.190.999,96</b>	<b>139.923,03</b>	<b>2.393.684,42</b>
<b>Article</b>	<b>68</b>	<b>INVERSIONS EN IMMOBILITZAT IMMATERIAL</b>	<b>450.000,00</b>	<b>84.600,00</b>	<b>534.600,00</b>	<b>132.463,67</b>	<b>132.463,67</b>	<b>120.453,99</b>	<b>12.009,68</b>	<b>402.136,33</b>
<b>Capítol</b>	<b>6</b>	<b>INVERSIONS REALS</b>	<b>7.665.000,00</b>	<b>1.452.407,03</b>	<b>9.117.407,03</b>	<b>5.364.742,02</b>	<b>3.944.559,81</b>	<b>3.674.430,21</b>	<b>270.129,60</b>	<b>5.172.847,22</b>
<b>TOTAL</b>			<b>15.357.000,00</b>	<b>2.085.407,03</b>	<b>17.442.407,03</b>	<b>12.865.004,67</b>	<b>11.444.822,46</b>	<b>10.724.228,46</b>	<b>719.785,48</b>	<b>5.997.584,57</b>

### Annex 06. Liquidació pressupost d'Ingressos 2021

Pressupost d'ingressos 2021		Pressupost inicial	Modificació de crèdits	Pressupost final	Drets reconeguts	Drets anul·lats	Drets reconeguts nets	Recaptació neta	Drets pendents de cobrament 31.12.2021
<b>Capítol 03.</b>	<b>Taxes i altres ingressos</b>	<b>8.210.000,00</b>	<b>0,00</b>	<b>8.210.000,00</b>	<b>7.540.347,69</b>	<b>62.260,51</b>	<b>7.478.087,18</b>	<b>5.875.624,67</b>	<b>1.602.462,51</b>
Article 031.	Prestació de serveis	8.050.000,00		8.050.000,00	7.454.546,30	61.996,76	7.392.549,54	5.798.859,90	1.593.689,64
Article 039.	Altres ingressos	160.000,00		160.000,00	85.801,39	263,75	85.537,64	76.764,77	8.772,87
<b>Capítol 04.</b>	<b>Transferències corrents</b>	<b>0,00</b>	<b>0,00</b>	<b>0,00</b>	<b>146.571,12</b>	<b>0,00</b>	<b>146.571,12</b>	<b>28.328,50</b>	<b>118.242,62</b>
Article 44.	Agència Catalana de residus				12.000,00		12.000,00		12.000,00
Article 49.	Fons Psamides				134.571,12		134.571,12	28.328,50	106.242,62
<b>Capítol 05.</b>	<b>Ingressos patrimonials</b>	<b>7.147.000,00</b>	<b>0,00</b>	<b>7.147.000,00</b>	<b>8.968.642,96</b>	<b>309.353,83</b>	<b>8.659.289,13</b>	<b>5.281.184,70</b>	<b>3.378.104,43</b>
Article 052.	Interessos de dipòsit								
Article 054.	Ingressos patrimonials	7.147.000,00		7.147.000,00	8.968.642,96	309.353,83	8.659.289,13	5.281.184,70	3.378.104,43
<b>Capítol 07</b>	<b>Transferències de capital</b>	<b>0,00</b>	<b>0,00</b>	<b>0,00</b>	<b>174.509,15</b>	<b>0,00</b>	<b>174.509,15</b>	<b>89.364,75</b>	<b>85.144,40</b>
Article 079.	Fons FEMP				174.509,15		174.509,15	89.364,75	85.144,40
<b>Capítol 08.</b>	<b>Romanents de tresoreria</b>	<b>0,00</b>	<b>2.085.407,03</b>	<b>2.085.407,03</b>	<b>0,00</b>	<b>0,00</b>	<b>0,00</b>	<b>0,00</b>	<b>0,00</b>
Article 8.	Per despeses amb finançament afectat		2.085.407,03	2.085.407,03					
<b>Total</b>		<b>15.357.000,00</b>	<b>2.085.407,03</b>	<b>17.442.407,03</b>	<b>16.830.070,92</b>	<b>371.614,34</b>	<b>16.458.456,58</b>	<b>11.274.502,62</b>	<b>5.183.953,96</b>

## Annex 07. Conciliació del pressupost liquidat i el compte de pèrdues i guanys 2021

Capítol	Pressupost definitiu	Drets liquidats	Ajustaments	Explotació
Serveis	8.210.000,00	7.478.087,18	8.599.654,70	16.077.741,88
Transferències corrents		146.571,12	-48.855,14	97.715,98
Ingressos patrimonials	7.147.000,00	8.659.289,13	-8.564.338,39	94.950,74
Transferències de capital		174.509,15	-174.509,15	
Romanents de tresoreria	2.099.969,54			
Excés provisions			541,01	541,01
Assegurances			106.682,29	106.682,29
Imputació subvencions d'immobilitzat			753.333,25	775.633,15
<b>Total ingressos</b>	<b>17.456.969,54</b>	<b>16.458.456,58</b>	<b>672.508,57</b>	<b>17.153.265,05</b>

Capítol	Pressupost definitiu	obligacions liquidades	Ajustaments	Explotació
Retribucions de personal	3.231.000,00	3.135.788,23	63.643,33	3.199.431,56
Compra de béns corrents	5.024.000,00	4.355.818,43	197.112,20	4.552.930,63
Despeses financeres	70.000,00	8.655,99	-6.088,06	2.567,93
Dotació a l'amortització			4.991.649,17	4.991.649,17
Inversions reals	9.131.969,54	3.944.559,81	-3.944.559,81	
Variació provisió insolvències			621.306,48	621.306,48
Deteriorament valor immobilitzat i altres			87.528,82	87.528,82
Altres resultats			2.554,28	2.554,28
Impost sobre societats			0,00	0,00
<b>Total despeses</b>	<b>17.456.969,54</b>	<b>11.444.822,46</b>	<b>2.013.146,41</b>	<b>13.457.968,87</b>

<b>Resultat pressupostari 2021</b>	<b>5.013.634,11</b>
Dotació amortització	-4.991.649,17
Variació provisió de tràfic	-621.306,48
Despeses anys anteriors que no estan en PIG	850,00
Periodificació lliurament l'Escala	54.509,40
Anul·lacions drets exercicis anteriors	-122.825,12
Anul·lacions obligacions exercicis anteriors	5,15
Traspàs subvencions	775.633,15
Remuneracions pendents exercici 2020	63.901,02
Remuneracions pendents exercici 2021	-74.217,01
Romanents	0,00
Altres resultats	104.128,01
Resultats deteriorament	-87.528,82
Transferències de capital	-174.509,15
Certificacions	3.944.559,81
Subvencions explotació	-49.705,14
Excés provisions	541,01
Retorns COVID	94.219,23
Diferència tributs	-234.943,83
<b>Total regularitzacions</b>	<b>-1.318.337,94</b>
<b>Resultat exercici</b>	<b>3.695.296,17</b>

**Annex 08. Estat de liquidació del pressupost i càlcul dels romanents de tresoreria**

Liquidació pressupost 2021	Drets reconeguts nets	Obligacions reconegudes	Ajustos	Resultat pressupostari
a) Operacions corrents	16.283.947,43	7.500.262,66		8.783.684,77
b) Altres operacions no financeres		3.944.559,81		-3.944.559,81
<b>1. Total operacions no financeres (a+b)</b>	<b>16.283.947,43</b>	<b>11.444.822,47</b>		<b>4.839.124,96</b>
c) Actius financers	174.509,14	0		174.509,14
d) Passius financers	0	0		0
<b>2. Total operacions financeres (c+d)</b>	<b>174.509,14</b>	<b>0</b>		<b>174.509,14</b>
<b>I. RESULTAT PRESSUPOSTARI DE L'EXERCICI (I = 1+2)</b>	<b>16.458.456,57</b>	<b>11.444.822,47</b>		<b>5.013.634,10</b>
<b>AJUSTOS:</b>				
3. Crèdits gastats, finançats amb romanent de tresoreria per a despeses generals			2.013.043,71	
4. Desviacions de finançament negatives de l'exercici			0	
5. Desviacions de finançament positives de l'exercici			0	
<b>II. TOTAL AJUSTOS (II = 3+4-5)</b>			<b>2.013.043,71</b>	<b>2.013.043,71</b>
<b>Resultat pressupostari ajustat (I+II)</b>				<b>7.026.677,81</b>

Càlcul del romanent de tresoreria		2021	2020
1. (+) Fons líquids		12.899.968,07	9.392.073,78
2. (+) Drets pendents de cobrament		8.465.212,33	7.152.192,11
	- (+) del pressupost corrent	5.675.336,87	3.501.764,96
	- (+) de pressupostos tancats	2.262.194,24	1.294.650,94
	- (+) d'operacions no pressupostàries	527.681,22	2.355.776,21
3. (-) Obligacions pendents de pagament		-1.343.053,71	-1.393.308,25
	- (+) del pressupost corrent	-643.514,02	-963.064,29
	- (+) de pressupostos tancats	-44.692,45	-44.692,45
	- (+) d'operacions no pressupostàries	-654.847,24	-385.551,51
4. (+) Partides pendents d'aplicació		100.816,25	-57.058,43
	- (-) cobraments realitzats pendents d'aplicació definitiva	-44.216,31	-57.058,43
	- (+) pagaments realitzats pendents d'aplicació definitiva	145.032,56	
<b>I. Romanent de tresoreria total (1 + 2 - 3 + 4)</b>		<b>20.122.942,94</b>	<b>15.093.899,21</b>
<b>II. Saldos de dubtós cobrament</b>		<b>1.781.517,74</b>	<b>1.222.938,67</b>
<b>III. Excés de finançament afectat</b>		<b>1.420.182,21</b>	<b>2.099.969,54</b>
<b>IV. Romanent de tresoreria per a despeses generals (I-II-III)</b>		<b>16.921.242,99</b>	<b>11.701.445,04</b>

## Annex 09. Actuacions en Infraestructura als ports 2021

Ports	Actuació	Adjudicades	Certificat	Certificat anys anteriors
Llançà	Nova coberta graderies i adequació de façanes de la llotja	38.860,00	38.860,00	
	Digitalització i millora del sistema de CTTV	35.271,65	35.271,65	
El Port de la Selva	Urbanització de l'avinguda Foix i carrer Platja (L)	7.126,45	7.126,45	
	Redacció projecte constructiu adequació passarel·la de fusta	8.500,00	8.500,00	
	Informe solució tècnica prèvia passera passeig Marítim	2.450,00	2.450,00	
	Urbanització de la connexió amb el passeig Mil·lenari (L)			5.126,52
Roses	Disseny, fabricació i instal·lacions de plafons d'itineraris de pesca	10.354,61	10.354,61	
	Pavimentació de l'esplanada del moll de Ribera			22.139,62
L'Escala	Projecte constructiu reducció agitació dàrsena interior	6.138,00	6.138,00	
	<b>L'Alt Empordà</b>	<b>108.700,71</b>	<b>108.700,71</b>	<b>27.266,14</b>
Palamós	Reposició blocs de formigó i adequació dic de recer (L)	198.209,27	198.209,27	
	Adequació de la instal·lació de la xarxa de baixa tensió	39.255,30	39.255,30	
	Subministrament de pilones i bancs	2.881,72	2.881,72	
	Reparacions de danys causats a les instal·lacions de la Pedrera ATG	9.515,15	9.515,15	5.467,96
	<b>El Baix Empordà</b>	<b>249.861,44</b>	<b>249.861,44</b>	<b>5.467,96</b>
Blanes	Redacció del projecte urbanització vial i esplanada portuària	14.800,00	14.800,00	
	Redacció projecte substitució coberta de la llotja	14.800,00	14.800,00	
	Digitalització i millora del sistema de CTTV	39.621,08	39.621,08	
	Restitució i reforç del dic de recer (L) ATG	200.801,40	200.801,40	
	CSS Reparació provisional del dic de recer ATG			2.325,00
	Restitució i reforç del dic de recer ATG			443.292,03
	<b>La Selva</b>	<b>270.022,48</b>	<b>270.022,48</b>	<b>445.617,03</b>
	<b>Zona Portuària Nord</b>	<b>628.584,63</b>	<b>628.584,63</b>	<b>478.351,13</b>
Arenys de Mar	Millora xarxa clavegueram	39.230,95	39.230,95	
	Treballs de CSS de clavegueram de la zona d'accés a la zona pesquera	2.400,00	2.400,00	
	Projecte de recàlcul del projecte de estabilitat moll de Llevant	1.080,00	1.080,00	
	Reparació del dic d'abric ATG			18.368,11
	<b>El Maresme</b>	<b>42.710,95</b>	<b>42.710,95</b>	<b>18.368,11</b>
Vilanova i la Geltrú	Mod.1 Urbanització general del passeig del dic de ponent (L)	81.886,26	81.886,26	
	Caracterització del material a dragar i pla de vigilància	12.641,82	12.641,82	
	Batimetria a la bocana del port	3.303,00	3.303,00	
	Obra civil i condicionament nova xarxa fotovoltaica a les oficines	6.149,09	6.149,09	
	Font ornamental			22.346,73
	Treballs d'impermeabilització a les cobertes naus comercials			21.157,98
	<b>El Garraf</b>	<b>103.980,17</b>	<b>103.980,17</b>	<b>43.504,71</b>
	<b>Zona Portuària Centre</b>	<b>146.691,12</b>	<b>146.691,12</b>	<b>61.872,82</b>
L'Ametlla de Mar	Ampliació CSS Obres d'emergència reparació del dic	11.900,00	11.900,00	
	Construcció pou i càmera a la zona l'Alguer	10.980,00	10.980,00	
	Neteja del fons marí zona martell turístic	15.470,00	15.470,00	
	Nova xarxa CTTV	35.034,90	35.034,90	
	Rehabilitació interior i consolidació de les antigues oficines	63.350,00	12.700,89	
	Reparació del dic d'abric ATG	5.331,75	5.331,75	763.286,42
L'Ampolla	Assistència tècnica a la reparació del dic	8.500,00	8.500,00	
	Reparació del dic d'abric	523.003,98	523.003,98	
	Nova xarxa de CTTV	39.601,81	39.601,81	
	Reparació del dic d'abric ATG	5.313,34	5.313,34	550.890,82
	Sistema de protecció contra llamp			6.095,40
Deltebre	Construcció d'una nau de venda de peix (P)	493.875,00	137.008,25	
	Direcció obra Construcció d'una nau de venda de peix	14.800,00	9.866,64	
	<b>El Baix Ebre</b>	<b>1.227.160,78</b>	<b>814.711,56</b>	<b>1.320.272,64</b>
San Carles de la Ràpita	Redacció del projecte de la Rampa escola nàutica	14.625,00	14.625,00	
	Escola nàutica (P)	671.485,90	10.386,75	
	Direcció, control de qualitat i coordinació de l'escola nàutica	13.822,57	1.535,84	
	Direcció d'obra escola nàutica	14.970,00		
	Urbanització zona rampa i escola nàutica (P)	200.833,41	30.957,09	
	Assistència tècnica i CSS zona rampa i escola nàutica	2.992,50	2.992,50	
	Redacció projecte construcció coberta amb panells fotovoltaics	9.400,00	9.400,00	
	Memòria, CSS remodelació punt de recollida de residus	2.200,00	2.200,00	
	Passarel·la d'accés a la dàrsena est (L)			18.012,37
Les Cases d'Alcanar	Construcció illeta accés al port	7.990,00	7.990,00	
	Estudi d'alternatives i assaig en model físic per a la millora del dic			38.055,89
	<b>El Montsià</b>	<b>938.319,38</b>	<b>80.087,18</b>	<b>56.068,26</b>
	<b>Zona Portuària Sud</b>	<b>2.165.480,16</b>	<b>894.798,74</b>	<b>1.376.340,90</b>
	<b>Ports de la Generalitat articles 61 i 66 (IVA exclòs)</b>	<b>2.940.755,91</b>	<b>1.670.074,49</b>	<b>1.916.564,85</b>

## Annex 10. Tràfic de vaixells i moviment de mercaderies

Ports	Vaixells			Mercaderies					
	Nombre		%	GT		%	Tones		
	2020	2021		2020	2021		2020	2021	%
<b>Palamós</b>	30	43	43,33%	361.439	509.694	41,02%	116.309	188.691	62,23%
<b>Vilanova i la Geltrú</b>	29	26	-10,34%	74.100	93.398	26,04%	44.421	51.721	16,43%
<b>Sant Carles de la Ràpita</b>	21	5	-76,19%	56.109	6.680	-88,09%	11.396	1.042	-90,86%
<b>Total gestió directa</b>	<b>80</b>	<b>74</b>	<b>-7,50%</b>	<b>491.648</b>	<b>609.772</b>	<b>24,03%</b>	<b>172.126</b>	<b>241.454</b>	<b>40,28%</b>
<b>Alcanar</b>	225	212	-5,78%	874.869	956.667	9,35%	1.118.462	1.245.444	11,35%
<b>Total ports industrials</b>	<b>225</b>	<b>212</b>	<b>-5,78%</b>	<b>874.869</b>	<b>956.667</b>	<b>9,35%</b>	<b>1.118.462</b>	<b>1.245.444</b>	<b>11,35%</b>
<b>Ports Generalitat</b>	<b>305</b>	<b>286</b>	<b>-6,23%</b>	<b>1.366.517</b>	<b>1.566.439</b>	<b>14,63%</b>	<b>1.290.588</b>	<b>1.486.898</b>	<b>15,21%</b>

## Annex 11. Pesca per tipus de captures 2021

	Encerclament	Arrossegament	Arts Menors	Marisqueix	C.Marins	Pes Total	Valor Venda
Ports	kg	kg	kg	kg		kg	€
Llançà	-	315.103	24.033	2.431	-	341.567	3.733.424,58
El Port de la Selva	24.220	49.642	18.305	1661	-	93.828	1.102.652,98
Roses	110.579	694.239	60.857	1.202	-	866.877	7.943.742,65
L'Escala	1.158.016	-	1.741	-	-	1.159.757	1.676.644,35
Palamós	936.919	496.816	70.961	359	-	1.505.055	9.391.430,50
Sant Feliu de Guíxols	813.393	-	32.620	8.057	-	854.070	1.945.847,68
Blanes	1.560.966	298.389	106.765	-	-	1.966.120	8.445.340,70
Arenys de Mar	2.078.002	231.016	108.473	-	-	2.417.491	5.567.134,43
El Masnou	-	-	1.897	-	-	1.897	25.895,67
Vilanova i la Geltrú	1.587.363	397.222	267.808	31.100	-	2.283.493	9.388.501,89
Torredembarra	4.167	6.162	21.600	589	-	32.518	279.283,43
Cambrils	469.776	509.766	68.179	-	-	1.047.721	4.008.959,50
L' Ametlla de Mar	95.382	880.061	159.011	1.175	-	1.135.629	6.666.800,43
L' Ampolla	-	74.125	105.838	4.737	-	184.700	1.126.148,56
Deltebre	-	-	201.660	-	-	201.660	888.399,18
Sant Carles de la Ràpita	-	1.557.513	530.242	258.161	-	2.345.916	13.484.695,23
Les Cases d'Alcanar	-	114.631	57.521	-	-	172.152	1.013.115,93
<b>Total vendes nau</b>	<b>8.838.783</b>	<b>5.624.685</b>	<b>1.837.511</b>	<b>309.472</b>	<b>0,00</b>	<b>16.610.451</b>	<b>76.688.017,69</b>
Llançà	1330	61716	33.575	-	-	96.621	573.265,84
El Port de la Selva	-	2056	4.416	-	-	6.472	42.698,16
Roses	-	-	6.978	51	-	7.029	65.640,47
Palamós	-	1771	574	6289	-	8.634	58.901,85
Blanes	55.872	-	-	-	-	55.872	96.994,63
Arenys de Mar	76272	-	65.152	-	-	141.424	609.641,70
L'Ametlla de Mar	1.078.394	-	-	-	-	1.078.394	5.391.969,20
<b>Total vendes fora subhasta</b>	<b>1.211.868</b>	<b>65.543</b>	<b>110.695</b>	<b>6.340</b>	<b>0</b>	<b>1.394.446</b>	<b>6.839.112</b>
Roses	-	-	-	-	107.101	107.101	963.617,42
L'Ametlla de Mar	-	-	-	-	1.078.394	1.078.394	5.391.969,20
Les Cases d'Alcanar	-	-	-	-	188.007	188.007	188.007,00
<b>Total producció industrial</b>	<b>0</b>	<b>0</b>	<b>0</b>	<b>0</b>	<b>1.373.502</b>	<b>1.373.502</b>	<b>6.543.593,62</b>
<b>Total vendes</b>	<b>10.050.651</b>	<b>5.690.228</b>	<b>1.948.206</b>	<b>315.812</b>	<b>1.373.502</b>	<b>19.378.399</b>	<b>90.070.723,16</b>



## Annex 12. Oferta d'amarradors per tipus de gestió i eslores 2021

Ports	Gestió directa	Gestió indirecta		Total
		fixos	temporals	
Llançà	6	542	-	548
El Port de la Selva	552	306	12	870
Roses	35	522	-	557
L'Escala	341	941	-	1282
L'Estartit	9	907	-	916
Palamós	15	749	71	835
Sant Feliu de Guíxols	38	812	-	850
Blanes	244	467	-	711
Arenys de Mar	13	598	-	611
Mataró	-	18	-	18
El Masnou	-	4	-	4
El Garraf	-	532	-	532
Vilanova i la Geltrú	-	1.089	-	1089
Cambrils	62	477	-	539
L'Ametlla de Mar	86	258	-	344
L'Ampolla	81	432	-	513
Deltebre	-	150	-	150
Sant Carles de la Ràpita	300	1.498	-	1798
Les Cases d'Alcanar	32	141	-	173
<b>Total</b>	<b>1.814</b>	<b>10.443</b>	<b>83</b>	<b>12.340</b>

Port	Oferta d'amarradors per eslores							Total
	L < 6m	6 m < L < 8 m	8 m < L < 10 m	10 m < L < 12 m	12 m < L < 15 m	15 m < L < 20 m	20 m < L	
Llançà	157	257	75	50	4	5	-	548
El Port de la Selva	360	462	32	16	-	-	-	870
Roses	32	82	158	68	131	40	46	557
L'Escala	235	516	323	174	22	12	-	1282
L'Estartit	201	352	153	140	45	18	7	916
Palamós	355	278	79	63	21	24	15	835
Sant Feliu de Guíxols	295	315	109	90	9	20	12	850
Blanes	302	263	53	48	33	7	5	711
Arenys de Mar	110	237	49	136	40	39	-	611
Mataró	-	-	-	-	-	-	18	18
El Masnou	-	-	-	-	-	-	4	4
El Garraf	59	203	101	114	4	50	1	532
Vilanova i la Geltrú	87	505	228	164	28	15	62	1089
Cambrils	50	128	121	150	69	18	3	539
L'Ametlla de Mar	243	70	22	2	3	3	1	344
L'Ampolla	216	176	64	39	18	-	-	513
Deltebre	-	91	49	8	2	-	-	150
Sant Carles de la Ràpita	386	509	312	273	203	89	26	1798
Les Cases d'Alcanar	63	89	14	7	-	-	-	173
<b>Totals</b>	<b>3.151</b>	<b>4.533</b>	<b>1.942</b>	<b>1.542</b>	<b>632</b>	<b>340</b>	<b>200</b>	<b>12.340</b>

### Annex 13. Oferta d' amarradors per instal·lacions portuàries de Gestió Indirecte i eslores 2021

Instal·lacions portuàries	Gestió indirecta	Total
	fixos	
Colera	145	145
Canals de Santa Margarida*	n/d	n/d
Marina d'Empuriabrava	4.592	4.592
Aiguablava	61	61
Llafranc	140	140
Marina Palamós	862	862
Marina Port d'Aro	464	464
Cala Canyelles	134	134
Balís	745	745
Masnou	1054	1054
Premià de Mar	544	544
Badalona	626	626
Fòrum	201	201
Ginesta	1298	1298
Aiguadolç	671	671
Segur de Calafell	525	525
Coma-ruga	220	220
Roda de Berà	647	647
Torredembarra	741	741
Salou	215	215
L'Hospitalet de l'Infant	572	572
Calafat	404	404
Sant Jordi d'Alfama	138	138
<b>Total</b>	<b>14.999</b>	<b>14.999</b>

Font: Servei de Ports

\* Dades no disponibles

### Oferta d'amarradors per eslores

Instal·lacions portuàries	< 6m	6 m < L < 8 m	8 m < L < 10 m	10 m < L < 12 m	12 m < L < 15 m	15 m < L < 20 m	20 m < L	Total
Colera	15	113	1	16	-	-		145
Canals de Santa Margarida*	n/d	n/d	n/d	n/d	n/d	n/d	n/d	n/d
Marina d'Empuriabrava	303	839	617	660	1.125	576	472	4.592
Aiguablava	61	-	-	-	-	-	-	61
Llafranc	-	126	14	-	-	-	-	140
Marina Palamós	-	234	252	175	106	81	14	862
Marina Port d'Aro	-	29	125	103	118	76	13	464
Cala Canyelles	37	97	-	-	-	-	-	134
Port Balís	-	223	255	153	84	28	2	745
Premià de Mar	-	115	175	78	68	61	47	544
Port Masnou	-	171	282	280	204	89	28	1.054
Port de Badalona	-	191	147	148	73	39	28	626
Port Fòrum	-	-	25	57	25	49	45	201
Port Ginesta	-	194	407	295	220	143	39	1298
Aiguadolç	118	204	145	107	69	16	12	671
Segur de Calafell	-	353	87	65	11	8	1	525
Coma-ruga	64	69	51	28	7	1	-	220
Roda de Berà	-	182	136	182	122	15	10	647
Torredembarra	110	421	91	75	19	25	-	741
Salou	47	78	10	58	11	10	1	215
L'Hospitalet de l'Infant	216	183	96	54	11	12	-	572
Calafat	-	235	108	38	23	-	-	404
Sant Jordi d'Alfama	9	40	39	19	15	16	-	138
<b>Total</b>	<b>980</b>	<b>4.097</b>	<b>3.063</b>	<b>2.591</b>	<b>2.311</b>	<b>1.245</b>	<b>712</b>	<b>14.999</b>

\* Dades no disponibles

### Annex 14. Passatgers per tipologia de tràfic 2021

Ports	Unió Europea	Tràfic local	Total passatgers
El Port de la Selva		130	130
Roses	115	4.664	4.779
L'Escala		6.483	6.483
L'Estartit		43.201	43.201
Palamós	3.832	4.268	8.100
Sant Feliu de Guíxols		393	393
Blanes		4.343	4.343
Arenys de Mar		896	896
Cambrils		27.633	27.633
L'Ametlla de Mar		13.157	13.157
L'Ampolla		4.019	4.019
Deltebre		53.199	53.199
Sant Carles de la Ràpita		5.768	5.768
<b>Totals</b>	<b>3.947</b>	<b>168.154</b>	<b>172.101</b>

Client	Passatgers	%	Acumulat
CREUERS DELTA L'EBRE SA	53.190	30,91%	30,91%
SUBAQUATIC VISION, SA	39.989	23,24%	54,14%
CREUERS COSTA DAURADA, SL	17.514	10,18%	64,32%
BALFEGO TUNA, SL	13.157	7,64%	71,96%
CATAMARAN SALOU 2000 SL	10.119	5,88%	77,84%
CREUERS MARE NOSTRUM, SL	6.156	3,58%	81,42%
GRUP BAHIA MUSCLERES SL	4.019	2,34%	83,76%
DOFITOURS, SL	3.962	2,30%	86,06%
MATAS, SL	3.656	2,12%	88,18%
CREUERS TURISDELTA, SLU	3.610	2,10%	90,28%
NAUTILUS SUBMARINO SL	3.505	2,04%	92,32%
Resta	13.224	7,68%	100,00%
<b>Total</b>	<b>172.101</b>	<b>100,00%</b>	